



**Annexe 3 : Marché de fourniture relatif à la livraison et à l'installation de mobilier et d'équipements destinés aux bâtiments administratifs relevant des trois sites pilotes de la Gendarmerie Royale.**

**MOR1605411-10047**

**Spécifications techniques**



## **CHAPITRE : CARACTERISTIQUES TECHNIQUES**

### **Généralités ;**

Il est précisé que les caractéristiques techniques détaillées ci-dessous, sont des caractéristiques minimales et ne renvoient pas à une marque ou type déterminés, les plans sont dimensionnés avec une marge, les images sont indicatives et ne sont pas contractuelles.

### **ARTICLE N°01 : BUREAUX POUR RESPONSABLES**

#### **Ensemble bureau responsable composé de :**

##### **Bureau en bois :**

- Dimensions : L1800mm x P 600mm/ Ø750mm x H750mm ;
- Plan de travail ébénisterie épaisseur 40mm environ, ce plan est équipé d'un sous-main incrusté dans le plateau d'une dimension L1800mm x P400mm ;
- Le plateau principal repose sur une traverse tubulaire métallique elle-même reposant sur des piétements panneaux dans la même finition que le plan de travail ;
- Le voile en bois avec contraste (couleur bois) assure la liaison des deux piétements.
- Dimension : L1800mm x H400mm environ ;

##### **Bloc tiroirs en bois :**

- Dimensions : L450mm x P500mm x H650mm ;
- Finition ébénisterie épaisseur plan supérieur 25mm environ ;
- Le meuble est équipé de 3 tiroirs de classement condamnables par clefs et d'une porte battante fermant à clefs ;
- Le meuble est surélevé par des patins de protection.



**Finition en bois et couleur au choix du Maitre d'ouvrage.**

**ARTICLE PAYE A L'UNITE.**

## ARTICLE N°02 : TABLE BASSE

### **Table basse :**

Table base avec piétement composé par trois éléments individuels en noyer reposant sur un socle en bois (épaisseur 30 mm) Pieds en métal en finition chromé noir.

- Finition granite épaisseur plan supérieur 30mm environ ;
- Finition assortie au bureau président en bois
- Hauteur (cm) : 60 cm
- Famille de couleurs : Marron
- Coloris : Chêne Marron
- Diamètre plan supérieur (cm ) : 50 cm
- Diamètre socle inférieure (cm ) : 30 cm
- Forme : Ronde
- Matière structure : Bois- Granite blanc



**Finition et couleur au choix du Maitre d'ouvrage.**

**ARTICLE PAYE A L'UNITE.**

### **ARTICLE N°03 : FAUTEUILS BUREAU DE RESPONSABLE**

- Fauteuil monocoque tournant roulant haut dossier avec tête intégrée / PU;
- Dossier et assise avec double coussinage : le premier coussinage recouvert avec une mousse de densité 28 et le deuxième coussinage avec une mousse de densité 17 ;
- Sous l'assise est composée d'une structure métallique robuste sur laquelle vient se fixer par boulons et inserts un mécanisme synchrone avec coordination inclinaison dossier et assise, blocage de l'inclinaison dans plusieurs positions et réglage de la tension en fonction du poids ;
- Le réglage de la hauteur de l'assise se fait par vérin à gaz ;
- Piètement 5 branches en aluminium chromé sur roulettes ;
- Accoudoirs reliant le dossier à l'assise sont en polypropylène ;
- Dimension au minimum : Hauteur de l'assise 460/520mm, Profondeur de l'assise 500mm, Largeur de l'assise 510mm, Hauteur du dossier 780mm.

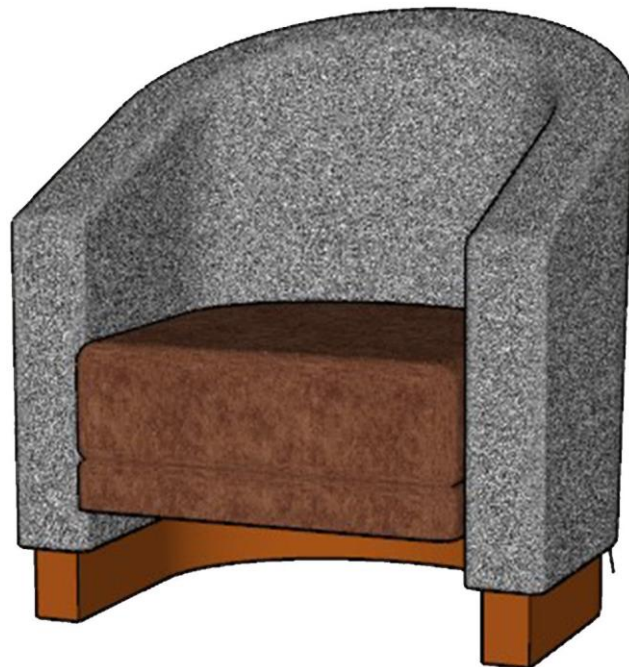


**Finition PU et couleur au choix du Maître d'ouvrage.**  
**ARTICLE PAYE A L'UNITE.**

## **ARTICLE N°04 : CHAUFFEUSE VISITEUR**

### **Fauteuil de direction à bas dossier :**

- Piétement en bois forme circulaire ep :10cm
- Patins en polyéthylène noir vissées et antidérapants ;
- Dossier et assise faits en mousse injecte indéformable ergonomique ;
- Dossier en hauteur;
- Coque en bois capitonnée;
- Hauteur d'assise fixe ;
- Accoudoirs en hauteur et en latéral / manchettes polypropylène souple ;
- Dimensions : Dossier L 630 x 460mm / Assise L 480x490mm / Hauteur totale 800mm ;
- Patins en polyéthylène noir vissées et antidérapants ;
- Revêtement simili daim.



**Finition et couleur au choix du Maître d'ouvrage.**  
**ARTICLE PAYE A L'UNITE.**

## **ARTICLE N°5 : MERIDIENNE EN TISSU HAUTE QUALITE :**

La méridienne, Debout sur des pieds en bois , il présente une structure en bois massif tout en courbes enveloppée d'un revêtement en velours pour une touche de texture.

- Une housse en tissu , polyester doux à l'aspect feutré avec un mélange de deux nuances de couleur.
- La housse est amovible. Elle s'enlève et se remet facilement.

### **Dimensions**

- L170cm x P75cm H 80cm
- Détails du produit
- Matériel: Tissu anti tache
- Matériau structure : bois
- Couleur : Multicolore
- Caractéristiques: Cadre en bois massif, assise profonde, , pieds en bois ; housse amovible
- Remplissage: Mousse



**Finition et couleur au choix du Maître d'ouvrage.**  
**ARTICLE PAYE A L'UNITE.**

## **ARTICLE N°6 : FAUTEUIL ECOUTE**

La structure est en bois avec une finition naturelle tandis que le siège est recouvert de tissu.

- Ses accoudoirs rembourrés et arrondis sont simples de préhension permettant de s'asseoir et de se relever facilement.
- L'assise en tissu Lin classe M1 ;
- Piètement 4 branches en Chêne
- Dossier fixe hauteur : 40 cm
- Les accoudoirs hauteur : 30cm
- Largeur totale : 57 cm
- Profondeur totale : 56 cm
- Hauteur totale : 87 cm
- Hauteur d'assise : 47 cm



**Finition et couleur au choix du Maître d'ouvrage.**  
**ARTICLE PAYE A L'UNITE**

## **ARTICLE N°7 : CHAISE HAUTE DE BUVETTE**

- Dimensions : 400mm x 400mm, hauteur 900mm, hauteur d'assise 800mm (+/-10%) ;
- Chaise monocoque recouverte de mousse sur-injectée et tapissée en tissu ;
- Assise et dossier (35cm) monocoque ;
- Structure métallique composée de tiges en acier massif laminé à froid de diamètre 11 mm, reliées entre elles par des platines en acier ;
- Recouvert d'une mousse sur-injectée de densité 62 kg/m<sup>3</sup> ;
- Épaisseur maximale 12,5 cm ;
- Structure fixe à 4 pieds en bois naturel ;
- Forme conique, Ø de 3,1 cm en haut et 31,7 cm en bas ;
- Patins en polyéthylène noir vissés et antidérapants ;
- Revêtement Tissu ERA : tissu doux, très agréable au toucher.
- Patins en polyéthylène noir vissés et antidérapants ;



**Finition et couleur au choix du Maître d'ouvrage.**  
**ARTICLE PAYE A L'UNITE.**



## **ARTICLE N°8 : LIT ENFANT COMPLET**

- Dimensions : 1600mm x 650mm, hauteur 300mm, hauteur d'assise 450mm (+/-10%) ;
- Tête de lit et pied de lit en panneaux de bois latté mélaminé épaisseur 250 mm (+/- 2mm) ;
- Longérons en bois latté mélaminé d'épaisseur 19 mm (+/- 2mm) ;
- Les chants seront en PVC (Polychlorure de vinyle) de 2 mm d'épaisseur collés à chaud, de motif identique au stratifié ;
- Sommier Le sommier métallique composé d'une structure robuste en cornières métalliques avec des lames indéformables en tôle pliées et soudées pour offrir confort et élasticité, ainsi que 4 pieds métalliques.
- Matelas dimensions, 1600mm x 650mm x 150mm, matelassure, une mousse haute résilience et une suspension à ressorts thermo-stabilisés bas, avec maintien et un soutien dynamique, complet, y/c, oreiller, jeux de garniture (housse, drap, couverture, housse de couette, couette, housse de taie d'oreiller, etc.).



**Finition et couleur au choix du Maître d'ouvrage.**  
**ARTICLE PAYE A L'UNITE.**

## **ARTICLE N°9 -10 : Rayonnage en bois pour Bibliothèque**

Les modules avec porte vitré on un fond mélaminé, ép.18mm, dans la couleur des étagères.

- Les 4 portes battantes sont équipées de charnières avec amortisseur de fermeture.
  - La structure et les étagères, , est composé de Latté mélaminé anti-rayures, antireflet et lavable, avec chants en ABS,
  - La structure est équipé de petit pieds niveleur et de profil réalisé en aluminium anodisé.
  - Les étagères sont équipés de supports à disparition et permettent leur réglage en hauteur tous les 32mm.
  - Chaque étage dispose dune bande de LED 3000K
- Dimension
- Hauteur : 220 cm
  - Largeur : 1- 140 cm 2- 190cm
  - Profondeur : 40 cm
  - Nombre d'étagère : 3
  - Couleur : wengé. (Suivant le model ci-dessous)
  - Matériaux : structure et châsis ainsi que les étagères en bois Lattée de 6mm ; le profil en aluminium / verre trempé ép.4mm, verni à effet acidifié (avec serrure)




**Finition et couleur au choix du Maitre d'ouvrage.**  
**ARTICLE PAYE A L'UNITE.**

## **ARTICLE N°11    FAUTEUIL POUR ENFANT**

- Fauteuil enfant très confortable avec son assise profonde, son dossier ergonomique, et son revêtement en lin agréable au toucher par toute température
- Structure robuste en bois (charge max. recommandée de 55 Kg) pour un usage pérenne en toute sécurité
- Patins antidérapants : stabilité optimale, aucun risque de rayure du sol

### **Spécifications :**

- Matériaux : bois, tissu lin, garnissage mousse, plastique
- Dim. totales : L : 100cm x P : 50 x H : 60 cm
- Dim. assise : L : 100cm x P : 35cm
- Hauteur accoudoirs dorsale : .30 cm Épaisseur : 15cm
- Convient aux enfants de 3 à 8 ans
- Charge max. recommandée : 55 Kg



**Finition et couleur au choix du Maitre d'ouvrage.**

**ARTICLE PAYE A L'UNITE**

## **ARTICLE N°12 : HABILLAGE MUR**

### **Habillage Mural constitue de :**

- Bardage en PVC
- Panneaux en HPL
- Applique Murale LED en Métal Coloré

### **Panneaux en HPL :**

Ce panneau HPL d'une épaisseur de 16 mm et est de couleur beige.

- La couche supérieure lisse a une finition brillante et soyeuse.  
Les deux côtés de la planche sont colorés en beige et le cœur est uniformément noir. Ce matériau doit résister aux intempéries, est facile à nettoyer et est résistant aux rayures.

Propriétés:

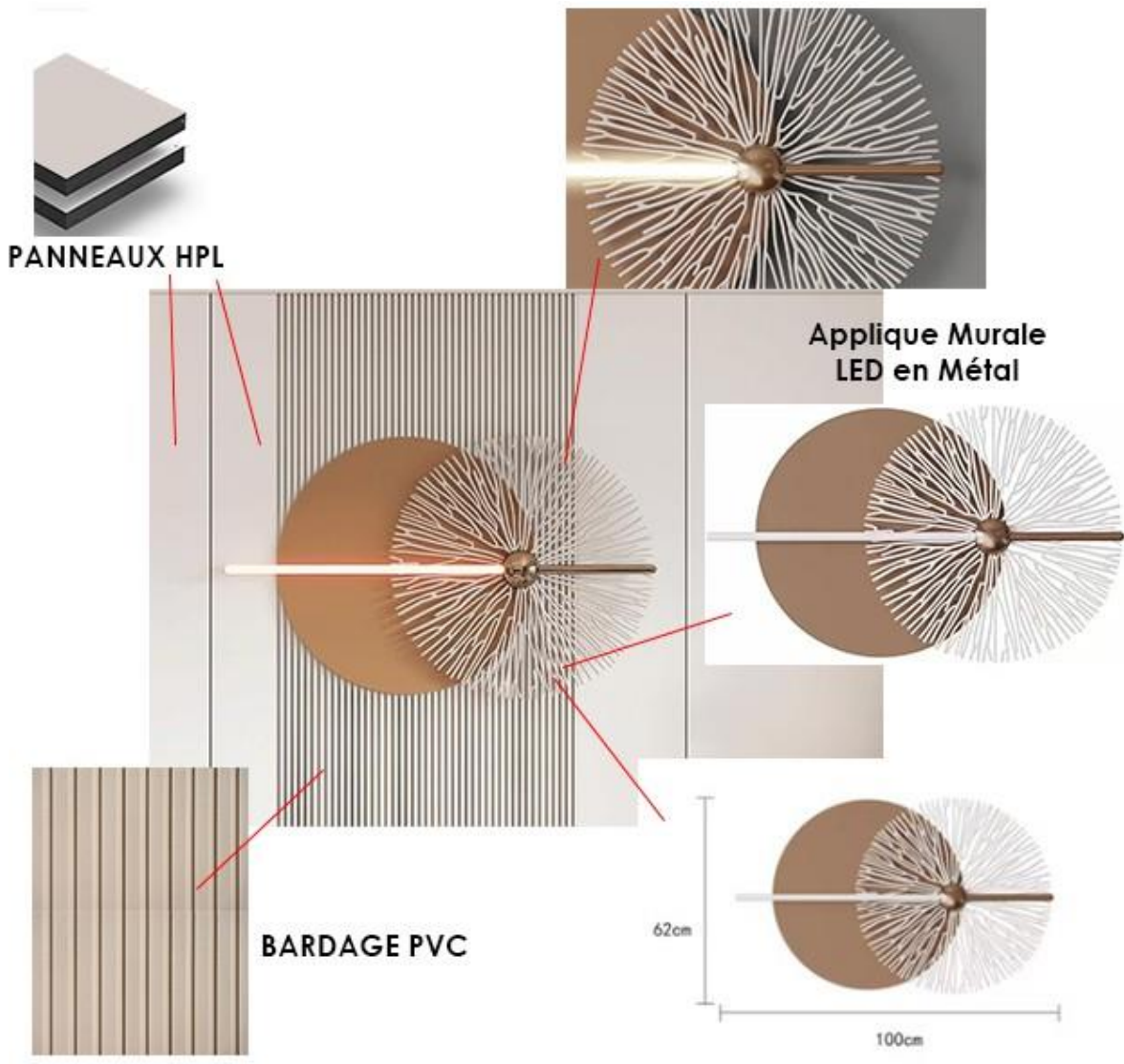
- Résistant aux intempéries
- Tenue des coloris
- Haute résistance aux rayures ET aux impacts
- Couche supérieure : Deux soies colorées
- Résistant aux UV : Oui
- Imperméable à l'humidité : Oui
- Température de fonctionnement : Jusqu'à 100
- Classe de feu : D-s2, d0

### **Bardage en PVC.**

- Bardage mural décoratif
- Couleur : même celle des panneaux HPL
- Résistance élevée
- Résistance à l'abrasion
- Produit respectueux de l'environnement

### **Applique Murale LED en Métal Coloré**

- Style : moderne et simple.
- Matériel: fer.
- Couleur : couleur de l'image.
- Diamètre : 62 cm
- Hauteur : 62 cm Largeur : 100 cm
- Source de lumière : lumière de couleur chaude LED
- Température de couleur : 3000 K
- la source de lumière est incluse : oui
- Puissance : 60 w



**Finition et couleur au choix du Maitre d'ouvrage.**  
**ARTICLE PAYE A L'UNITE**

## **ARTICLE N°13    SUSPENSION LED    Model 1**

La suspension se compose de deux anneaux en métal noir (diamètre de 80 cm et de 50 cm ) encadre par plusieurs élément en PVC concave créant un effet de feuilletage

- Une lampe LED de haute qualité avec une couleur de lumière blanche chaude est installée en permanence dans la lampe.
- Diamètre des cercles 80 x 50 cm
- Longueur 40 cm ajustable
- Puissance 70 W / Flux lumineux 3500 Lumens ;
- Température de couleur:
- Blanc chaud (3000K)/blanc froid (6000K)




**Finition et couleur au choix du Maitre d'ouvrage.**  
**ARTICLE PAYE A L'UNITE**



## ARTICLE N°14    SUSPENSION LED Model 2

La suspension se compose d'un seul anneau en métal noir (diamètre de 80 cm) encadré par un jeu de mouvement en verre fumé (suivant l'image ci dessous)

- Une lampe LED de haute qualité avec une couleur de lumière blanche chaude est installée en permanence dans la lampe.
- Diamètre du cercle 80cm
- Longueur 40 cm ajustable
- Puissance 70 W / Flux lumineux 3500 Lumens ;
- Température de couleur:
- Blanc chaud (3000K)/blanc froid (6000K)



**Finition et couleur au choix du Maître d'ouvrage.**  
**ARTICLE PAYE A L'UNITE**


## **ARTICLE N°15 Dalles de sol pour enfants**

Dalles de sol pour enfants 20 mm

Dalles de sol en mousse EVA conçues spécialement pour les enfants. Légères et faciles à monter.

Les dalles en mousse EVA sont posées grâce à un système puzzle, aucun type de fixation adhésive n'étant nécessaire, elles peuvent être posées et enlevées facilement et rapidement à tout moment.

- Détails techniques des dalles de sol 20 mm d'épaisseur
- Dimension : 30x30 cm
- Coloris : rouge - vert-bleu - violet
- Composition : Mousse EVA
- Format : Dalles puzzles
- Épaisseurs 2 cm
- Poids de la dalle : 20 mm – Aprox. 1,6kg
- Densité : Env. 80kg/m<sup>3</sup>
- Type de pose : Système de montage en puzzle
- Gain thermique et phonique
- Dalle antiglisse norme R10
- Classement A + émanation COV



**Finition et couleur au choix du Maitre d'ouvrage.**  
**ARTICLE PAYE A L'UNITE**



## ARTICLE N°16 coffret de jouet pour enfant

### COFFRE REMPLI DE JOUETS

Une solide caisse de bois, munie d'un coussin en guise de couvercle et de fauteuil d'appoint, renferme un paquet de jouets.

- Le coffret se constitue :
- Un banc à marteler
- Un jeu de forme
- CUBES A EMPILER LUDIQUES
- Poupées & peluches
- Des perles géantes à enfiler
- Un jeu de cubes
- Une pyramide à encastrer.
- Dimensions : 36 cm x 20 cm x 22 cm
- Age conseillé : A partir de 2 ans



**Finition et couleur au choix du Maitre d'ouvrage.**  
**ARTICLE PAYE A L'UNITE**

## **ARTICLE N°17   Plante Artificielle**

- Feuillage en tergal
- Hauteur (cm) : 140 cm - 90 cm
- Couleur : Vert
- Famille de couleurs : Vert
- Matière : Plastique
- Pot de base en PVC diamètre 15 cm et 25 cm



**Finition et couleur au choix du Maitre d'ouvrage.**  
**ARTICLE PAYE A L'UNITE**

## **ARTICLE N°18 Tableau mural décoratif 150\* 100**

**Finition et couleur au choix du Maitre d'ouvrage.**  
**ARTICLE PAYE A L'UNITE**

## **ARTICLE N°19 Tableau mural décoratif 60\* 60**

**Finition et couleur au choix du Maitre d'ouvrage.**  
**ARTICLE PAYE A L'UNITE**

## **ARTICLE N°20 Tapis Sol**

**Le tapis moderne imprimé :**

- Couleurs de tapis disponibles : Multicolore.
- Composition du tapis :100% polypropylene
- Hauteur du velours : 9 mm.
- Type de fabrication : Machine.
- Anti-acarien
- Anti-poussière
- Anti-tache
- Anti-dérapant
- Imperméable

**Finition et couleur au choix du Maitre d'ouvrage.**  
**ARTICLE PAYE A L'UNITE**

## **ARTICLE N°21 table haut cuisine**

Le plan de travail couleur blanc marbre suspendu par des consoles en acier pour charges lourdes en revêtement blanc mat - Profil en T pour une stabilité maximale.

### **Plan de travaille**

Dimension : 180 cm x 45 cm

Epaisseur : 28cm

Couleur : blanc marbre

### **Console**

Nombre : 3 pièces

Matériau : acier trempé – Matériau massif – Extrêmement stable pour des charges lourdes jusqu'à 300 kg par paire

Modèle : 300 x 200 x 20 mm / trou Ø 6 mm / jusqu'à max. 300 kg - Angle industriel avec 6 trous.

**Finition et couleur au choix du Maitre d'ouvrage.**  
**ARTICLE PAYE A L'UNITE**

**ARTICLE N°22 Chauffe eau électrique**

Un chauffe eau doté d'un réservoir d'eau en acier vitrifié, d'un thermostat de régulation, d'une résistances électrique et d'une protection contre la corrosion. L'eau chaude reste maintenue à température grâce à l'isolant polyuréthane tout autour de la cuve.

- Capacité : 30 L
- Protection contre la corrosion
- Dispositif de sécurité
- Réglage de la température
- Couleur : blanc

**Finition et couleur au choix du Maitre d'ouvrage.**  
**ARTICLE PAYE A L'UNITE**

**ARTICLE N°23 Mobilier cuisine**


**Potager pour cuisine en Granite**

Le Granit Noir, avec une finition soignée et qualitative. Très résistant à la chaleur, aux chocs.

- Epaisseur : 30 mm
- Couleur : Noir profond
- Finition : Polie

Caractéristiques du Granit :

- Résistance à la chaleur (+ 300°C)
- Pierre naturelle
- Résistance aux rayures
- Facile d'entretien



**Placard sous pailasse :**

Model suivant le dessin de l'architecte.

**Finition et couleur au choix du Maitre d'ouvrage.**  
**ARTICLE PAYE A L'UNITE**

## **ARTICLE N°24 Matériel cuisine**

### **Réfrigérateur**

- Boîtier en acier inoxydable
- Couleur : Silver
- Classe énergétique : A+
- Volume utile total : 200 L

### **Plaque de cuisson**

- Nombre De Foyers : 2
- Finition : Noir
- Type De Plaque : Electrique
- Minuteur : Oui
- Sécurité Thermocouple : Oui
- Allumage Electrique : Oui

### **Micro onde :**

- Puissance : 900w
- Capacité : 30 L
- Dimension (H X L X P) Cm : 50 X 40 X 50
- Matière : Acier Inoxydable
- 

**Bouilloire électrique** : 1,7L INOX

### **Service café thé :**

Ce service comprend généralement les éléments suivants : Un Théière ; une Cafetière, 6 Tasses à café et 6 tasses à thé et 1 Plateau :

- Matière : Céramique de haute qualité

### **Service Vaisselle.**

### **Ménagère.**

**Finition et couleur au choix du Maitre d'ouvrage.**  
**ARTICLE PAYE A L'UNITE**

**ARTICLE N°25 Papier peint**

Papier Peint pour Enfant

**Finition et couleur au choix du Maitre d'ouvrage.**

**ARTICLE PAYE A L'UNITE**