

CARTOGRAPHIE DES ENFANTS EN INSTITUTION AU MAROC

Rapport de l'étude conduite auprès
des Dar Talib.a





CARTOGRAPHIE DES ENFANTS EN INSTITUTION AU MAROC

Rapport de l'étude conduite auprès
des Dar Talib.a

SOMMAIRE

Liste des graphiques	7
Liste des tableaux	9
Liste des encadrés	10
Liste des acronymes	11
1. Contexte et objectifs de l'étude	12
1.1. Contexte de l'étude	12
1.2. Objectifs de l'étude	14
2. Methodologie de l'étude	16
2.1. Technique de collecte et déroulement de l'enquête	16
2.2. Analyse des données	16
2.3. Représentativité de l'échantillon	17
2.4. Limites de l'étude	18
3. Résultats de l'analyse des données collectées	18
3.1. Qui sont les bénéficiaires des Dar talib.a?	18
3.1.1. Combien et où sont-ils ?	18
3.1.2. Quelle répartition des bénéficiaires par genre ?	20
3.1.3. Quelle répartition des bénéficiaires par âge ?	21
3.1.4. Quel profil de bénéficiaires?	23
3.2. Quel est leur parcours scolaire ?	25
3.2.1. Niveau scolaire	25
3.2.2. Taux de réussite	26
3.3. Comment est maintenu le lien avec la famille ?	29
3.3.1. Visite des pensionnaires à leur famille	30
3.3.2. Visite des familles aux bénéficiaires dans l'établissement	31
3.4. Comment se structurent les Dar Talib.a ?	32
3.4.1. Où sont localisés les Dar Talib.a ?	32
3.4.2. Quelles catégorisations des Dar Talib.a ?	34
3.4.2.1. Répartition des Dar Talib.a en fonction du nombre de bénéficiaires	34
3.4.2.2. Répartition des EPS en fonction du genre de bénéficiaires	36
3.4.2.3. Répartition des Dar Talib.a selon l'âge des bénéficiaires	38
3.4.2.4. Répartition des Dar Talib.a selon le profil des bénéficiaires	38
3.3.1.5. Répartition des Dar Talib.a selon le niveau scolaire des bénéficiaires	40

3.5. De quels moyens disposent les Dar Talib.a ?	41
3.5.1. Capacité autorisée et capacité effective autorisation	41
3.5.2. Infrastructures	43
3.5.3. Ressources financières	44
3.5.3.1. Budget	44
3.5.3.2. Sources de financement	46
3.6. Comment se structure la prise en charge des bénéficiaires dans les Dar Talib.a ?	48
3.6.1. Les prestations fournies dans les Dar Talib.a autour desquelles se structure la prise en charge	48
3.6.2. Quelle prise en charge en termes de santé ?	49
3.6.3. Qui prend en charge les pensionnaires au sein des Dar Talib.a ?	50
3.7. Quel système de suivi des bénéficiaires ?	52
Annexe 1 : Liste des Dar Talib.a ayant participé à l'enquête	54
Annexe 2 : Répartition des bénéficiaires par province /préfecture	64
Annexe 3 : Répartition des bénéficiaires par genre et par province/préfecture	87
Annexe 4 : Répartition des bénéficiaires par âge pour chacune des provinces et préfectures	88
Annexe 5 : Répartition des Dar Talib.a par province/préfecture	89
Annexe 6 : répartition des dar talib.A par province/préfecture	90

LISTE DES GRAPHIQUES

Graphique 1 : Répartition des bénéficiaires par genre (n=559)	20
Graphique 2 : Répartition des bénéficiaires par âge (n=558)	21
Graphique 3 : Répartition des bénéficiaires par genre et par tranches d'âges : effectifs et pourcentages (n=558)	22
Graphique 4 : Profil des bénéficiaires selon la raison qui a motivé le recours aux Dars Talib.a (n=525)	24
Graphique 5 : Effectifs par situation scolaire et effectifs par tranche d'âge (n=558)	26
Graphique 6 : Taux de réussite global pondéré selon le niveau scolaire	27
Graphique 7 : Taux de réussite pondéré par niveau scolaire et par genre	27
Graphique 8 : Taux de réussite reportés par les Dar Talib.a par niveau scolaire pour les pensionnaires FILLES	28
Graphique 9 : Taux de réussite reportés par les Dar talib.a par niveau scolaire pour les pensionnaires GARÇONS	28
Graphique 10 : Nombre de fois où les bénéficiaires voient leur famille par mois (n=346)	29
Graphique 11 : Pourcentage des pensionnaires qui rendent visite à leur famille par occasion	30
Graphique 12 : Nombre de bénéficiaires en effectif et pourcentage qui rendent visite à leur famille par occasion	31
Graphique 13 : Fréquence des visites des parents à l'établissement (n=451)	32
Graphique 14 : Répartition des Dar Talib.a selon le nombre de bénéficiaires (n=558)	34
Graphique 15 : Répartition des bénéficiaires selon la taille des Dar Talib.a (n=558)	35
Graphique 16 : Répartition des Dar Talib.a par genre (n=558)	36
Graphique 17 : Répartition des Dar talib.a par taille selon le genre de bénéficiaires accueillis (n=5589)	37
Graphique 18 : Répartition des Dar Talib.a par âge des bénéficiaires (n=558)	38
Graphique 19 : Répartition des Dar Talib.a selon la présence des trois profils de bénéficiaires (n=525)	39

Graphique 20 : Répartition des Dar Talib.a selon la proportion	39
Graphique 21 : Répartition des Dar Talib.a selon niveau scolaire des bénéficiaires	40
Graphique 22 : Capacité autorisée des Dar talib.a (n=547)	41
Graphique 23 : Ecart entre la capacité effective et la capacité autorisée (n=547)	41
Graphique 24 : Répartition des Dar Talib.a en dépassement de capacité selon l'importance du dépassement en pourcentage de la capacité autorisée (n=245)	42
Graphique 25 : Répartition des Dar Talib.a en sous-capacité selon l'importance de l'écart en pourcentage de la capacité autorisée	43
Graphique 26 : Répartition des Dar Talib.a par type d'infrastructure	44
Graphique 27 : Répartition des Dar talib.a selon le budget de fonctionnement annuel 2018	44
Graphique 28 : Répartition des bénéficiaires en fonction de la dépense moyenne annuelle 2018	45
Graphique 29 : Nombre de sources de financements différentes déclarées	49
Graphique 30 : Sources de financement déclarée par les Dar Talib.a	47
Graphique 31 : Prestations proposées par les Dar Talib.a	48
Graphique 32 : Répartition des Dar Talib.a selon le pourcentage de pensionnaires ayant bénéficié d'au moins une consultation médicale auprès d'un médecin durant les 12 derniers mois	49
Graphique 33 : Répartition des Dar talib.a en fonction du nombre de personnel permanent	50
Graphique 34 : Répartition des bénéficiaires et des Dar Talib.a selon le taux d'encadrement global (tous profils confondus)	51
Graphique 35 : Profil du personnel des Dar Talib.a	52
Graphique 36 : Informations reportées dans la base de données bénéficiaires	53

LISTE DES TABLEAUX

Tableau 1 : Répartition des bénéficiaires par région	19
Tableau 2 : Répartition des bénéficiaires par région et par genre	20
Tableau 3 : Répartition des bénéficiaires par âge et par région	22
Tableau 4 : Profil des bénéficiaires par région selon la raison qui a motivé le recours aux Dar Talib.a	24
Tableau 5 : Niveau scolaire des bénéficiaires	25
Tableau 6 : Nombre de fois où les bénéficiaires voient leur famille par mois selon le genre de bénéficiaires	30
Tableau 7 : Fréquence des visites des parents selon le type d'établissement	32
Tableau 8 : Répartition des Dar Talib.a par région	33
Tableau 9 : Répartition du nombre de Dar Talib.a par taille et par région	35
Tableau 10 : Répartition du nombre de bénéficiaires selon la taille de l'établissement par région	36
Tableau 11 : Structure des Dar Talib.a selon le genre de bénéficiaires accueilli	37
Tableau 12 : Prestations proposées par les Dar Talib.a selon leur taille	49

LISTE DES ENCADRES

Encadré 1 : Répartition des Dar Talib.a par régions	19
Encadré 2 : Population des bénéficiaires par genre et âge (échantillon et projections)	23
Encadré 3 : Profil des bénéficiaires (échantillon et projections)	24
Encadré 4 : Données parcours scolaire	29
Encadré 5 : Maintien du lien avec la famille	32
Encadré 6 : Cartographie des Dar Talib.a par région (n=558)	33
Encadré 7 : Dar Talib.a selon le type de bénéficiaires	40
Encadré 8 : Moyens à disposition des Dar Talib.a	47

LISTE DES ACRONYMES

ADS	: Agence de Développement Social
CIDE	: Convention internationale relative aux Droits de l'Enfant des Nations Unies
DTIPE	: Dispositifs territoriaux intégrés de protection de l'enfance
EPS	: Établissement de protection sociale
CH	: Centre Hospitalier
EN	: Entraide Nationale
INDH	: Initiative Nationale pour le Développement Humain
MSDEF	: Ministère de la Solidarité, du Développement Social, de l'Égalité et de la Famille
MJS	: Ministère de la Jeunesse et des Sports
MJ	: Ministère de la Justice
MP	: Ministère Public
MS	: Ministère de la Santé
ONU	: Organisation des Nations Unies
PPIPEM	: Politique Publique Intégrée de Protection de l'Enfance
UNICEF	: Fonds des Nations Unies pour l'Enfance
UPE	: Unité de Protection de l'Enfance

1. CONTEXTE ET OBJECTIFS DE L'ETUDE

1.1. CONTEXTE DE L'ETUDE

Les enfants (de 0 à 18 ans) constituent 34% du total de la population marocaine, soit 5,5 millions de filles et 5,7 millions de garçons¹. Le Maroc qui a été parmi les premiers pays à ratifier la convention internationale des droits de l'enfant, a fait des avancées indéniables dans l'accomplissement des droits des enfants : l'universalisation de l'accès au primaire, l'amélioration de la couverture sanitaire notamment dans le domaine de la santé maternelle et infantile, l'augmentation de la détection de cas de protection ou encore la réduction de la pauvreté sous toutes ses formes.

Dans le cadre de la mise en œuvre de la convention internationale des droits de l'enfant (CDE), chaque enfant a le droit d'être protégé contre la violence, l'abus, la négligence et l'exploitation. Plus particulièrement pour les enfants qui sont temporairement ou définitivement privés de leur milieu familial, ou qui dans leurs propres intérêts ne peuvent être laissés dans ce milieu, la CDE stipule que ces enfants ont droit à une protection et une aide spéciale de l'État. Cette protection de remplacement peut notamment avoir la forme du placement dans une famille, de la «Kafala» de droit islamique, de l'adoption ou, en cas de nécessité, du placement dans un établissement pour enfants approprié.

Dans le domaine de la protection de remplacement, la promulgation en 2006 de la loi 14.05 relative aux conditions d'ouverture et de gestion des établissements de protection sociale (EPS), a constitué une étape importante dans la mise en place d'un cadre légal relatif à la protection de remplacement des enfants vulnérable en général et des enfants privés de milieu familial en particulier. En effet, la loi n°14-05 relative aux conditions d'ouverture et de gestion des EPS, avait pour objectif de rehausser la qualité de prise en charge et d'encadrement des EPS destinés à fournir une protection de remplacement aux enfants privés de protection parentale

en complément au placement en Kafala régi par la loi n°15-01. La loi 14-05 visait à mettre en place des normes techniques (infrastructure et équipements) minima à respecter en fonction de la capacité d'accueil de l'établissement, des conditions d'hygiène et de sécurité, des normes d'encadrement et qualification du personnel et des règles de gestion administrative et financière.

En 2011, l'engagement politique pour l'accomplissement des droits des enfants a connu un accomplissement majeur avec la nouvelle Constitution qui a reconnu la primauté de la Convention internationale relative aux droits de l'enfant, sur la législation nationale. La nouvelle constitution a aussi confirmé que l'État doit accorder la même protection et la même considération sociale et morale à tous les enfants, indépendamment de leur situation familiale et a consolidé le rôle d'acteur pivot de la société civile en tant que partenaire fondamental de l'élaboration, de la mise en œuvre et l'évaluation des politiques publiques.

Dans ce climat favorable, en 2014, Le Ministère de la Solidarité, du Développement Social, de l'Égalité et de la Famille (MSDSEF) a lancé la Politique Publique Intégrée de la Protection de l'Enfance (PPIPEM), adoptée par une Commission ministérielle dédiée. Cette politique a été élaborée avec la participation de la société civile, du secteur privé et des enfants eux-mêmes. Elle représente le cadre stratégique et référentiel en matière de protection des enfants au Maroc et sa mise en œuvre est suivie par une commission interministérielle placée sous la supervision du chef de gouvernement. Elle vise à mettre en place un système intégré de protection de l'enfance, au niveau territorial, qui définit clairement les synergies et les mécanismes de coordination opérationnels, tout en améliorant l'accessibilité, la couverture territoriale, la standardisation, le continuum et l'impact des actions et services. La politique se décline en 5 objectifs stratégiques, à savoir :

1. Le renforcement du cadre légal de protection des enfants et renforcement de son effectivité

2. La mise en place de dispositifs territoriaux intégrés de protection de l'enfance
3. La standardisation des services et des pratiques
4. La promotion de normes sociales protectrices des enfants
5. La mise en place de systèmes d'information, de Suivi-évaluation et Monitoring

En 2016, un programme national de mise en œuvre a décliné la PPIPEM en 115 mesures opérationnelles. Le troisième objectif stratégique relatif à la standardisation des structures et des pratiques prévoit la mise en place de standards minima pour les structures d'accueil et de prise en charge en matière de protection des enfants, la mise en place d'un système d'accréditation et d'évaluation régulière de la conformité des services aux standards, et la mise en place d'un référentiel des métiers du travail social. Toujours en 2016, la loi cadre 97.13 relative à la protection et la promotion des droits des personnes en situation d'handicap (PSH) prévoit un partenariat avec les institutions et les associations concernées, ayant pour objet de fournir, au-delà de l'accès aux services de base (santé, éducation, ...), des services spécialisés d'éducation et de formation professionnelles et différentes formes de soutien et d'assistance sociaux entre autres au profit des EPS chargées des PSH.

Enfin en 2017, dans le cadre de la mise en œuvre de la PPIPEM figure la nouvelle loi 65-15 relative aux EPS qui remplace la loi 14-05. Elle se caractérise par la prise en charge selon l'approche « droits humains », l'élargissement du panier des services, la responsabilisation des Directeurs des EPS et l'adoption de cahiers des charges, générales et spécifiques pour chaque type d'établissement.

Selon les données du MSDSEF le nombre général des EPS autorisés au Maroc pour toutes les catégories confondues (enfants et

adultes) est de 1139 avec une capacité d'accueil de 100 744. Toutefois, le nombre d'enfants vivant dans les EPS n'est pas bien défini et plusieurs questions restent posées quant à leur profil et le profil des établissements qui les accueillent. Ces questions peuvent être synthétisées comme suit :

1. Quel est le nombre exact des enfants vivant dans les EPS destinés à accueillir des mineurs en besoin de protection familiale et leur profil ?
2. Est-ce que le placement des enfants dans les EPS prend en considération les possibilités de réintégration de ces enfants dans leurs familles d'origines ?
3. Est-ce que le placement des enfants dans les EPS prend en considération les possibilités de placement dans un milieu familial, notamment à travers le dispositif existant au Maroc de la kafala ?
4. Les enfants accueillis dans les Dar Talib et dar Taliba sont-ils des enfants privés du milieu familial ? Quelle est la fréquence des contacts entre les enfants et leurs familles ? Ce type d'EPS accueille-t-il seulement les enfants dans le cadre de l'appui scolaire ?
5. Les complexes sociaux accueillent-ils des enfants ? quelles sont les conditions d'accueil ? quel est le profil de ces enfants ?
6. Les EPS accueillant les personnes en situation de vagabondage ou vivant de mendicité accueillent-ils des enfants et dans quelles conditions ? Et quel est le profil de ces enfants ?
7. Quel est le nombre d'EPS installés dans l'enceinte des hôpitaux ? Existe-t-il des enfants abandonnées qui vivent en permanence au sein des services hospitaliers ? Quelles sont les conditions d'accueil et quel est le profil de ces enfants ?

¹ HCP, Recensement général de la population et de l'Habitat de 2014 – Caractéristiques démographiques et socio-économiques de la population, 2014.

Afin de contribuer à répondre à ces questions, le MSDSEF, avec l'appui de l'UNICEF, a lancé une étude dans le but de collecter des données au niveau national pour déterminer d'une part, le nombre d'enfants placés en institutions et d'autre part connaître le profil exact de ces enfants.

Cette étude s'inscrit dans le cadre de la réalisation du 3^{ème} objectif stratégique de la Politique Publique Intégrée de la Protection de l'Enfance au Maroc (PPIPEM) 2015-2025 et son Programme National de mise en œuvre (PNMO) 2015-2020. Par ailleurs, une cartographie des « enfants » placés en EPS est également un préalable primordial à la mise en œuvre des dispositifs territoriaux intégrés de protection de l'enfance (Objectif stratégique n°2 de la PPIPEM).

Cette étude a concerné deux types d'établissements :

- Les EPS, pouvant accueillir des enfants abandonnés et/ou des enfants en situation difficile qui sont au nombre de 97 EPS².
- Les Dar Talib/ Taliba mis en place dans le cadre de l'appui à la scolarisation des enfants issus de familles pauvres vivant dans des zones éloignées des établissements scolaires. Ces établissements jouent le rôle d'internats scolaires et contribuent à la scolarisation des enfants, notamment les filles du milieu rural. Le nombre des Dar Talib et Dar Taliba est de 857³.

1.2. OBJECTIFS DE L'ETUDE

La finalité de cette étude est de pouvoir disposer de données fiables qui vont nourrir la réflexion pour améliorer la prise en charge des enfants privés de protection parentale.

Ainsi, l'objectif principal de l'étude est de recueillir des données qualitatives, quantitatives et cartographiées sur le nombre et le profil des enfants et jeunes privés de protection parentale ou de milieu familial de façon ponctuelle ou définitive placés dans des EPS et des informations sur les prestations délivrées par ces EPS à leurs bénéficiaires.

Plus précisément, l'étude s'est fixée les objectifs suivants :

1. Collecter des données exhaustives sur les enfants et jeunes privés de protection parentale ou de milieu familial de façon ponctuelle ou définitive placés en EPS/ Structures hospitalières :

- Nombre total
- Données sociodémographiques : âge, sexe, niveau scolaire...
 - Raison d'admission et profil de la famille d'origine
 - Etat de santé, taux de décès, existence ou non et type d'handicap,
 - Pour les enfants placés en EPS destinés à accueillir les enfants privés de protection parentale :
 - Age à l'entrée dans l'établissement
 - Age à la sortie de l'établissement
 - Type d'insertion à la sortie de l'établissement
 - Insertion dans la famille d'origine/ Kafala : nombre durant les 5 dernières années
 - Pour les enfants dans les Dar Talib.a :
 - liens avec la famille : fréquence et nature des contacts avec la famille

2. Collecter des données quantitatives sur les EPS / Structures hospitalières dédiés à l'accueil des enfants et jeunes privés de protection parentale ou de milieu familial de façon ponctuelle ou définitive

- Localisation y compris si l'EPS est logée au sein d'une enceinte hospitalière
- Existence ou non d'accréditation Loi 14-05
- Nom, adresse...
- Date d'établissement de la structure,
- Effectif et profils du personnel dédié à la prise en charge, ...
- Superficie, type d'infrastructure d'hébergement et capacité

- Prestations/services fournis par l'établissement
 - Budget
 - Tenue d'une base de données des bénéficiaires
- ### 3. Collecter des données qualitatives sur les enfants et jeunes placés en EPS :
- Image et représentations sociales autour des enfants placés dans les EPS
 - Connaissances relatives à la situation des enfants privés de protection parentale
 - Difficultés rencontrées par les enfants placés en EPS et freins à leur épanouissement global. Difficultés d'ordre général ou liées à la vie dans les EPS
 - Attitudes et opinions vis-à-vis des alternatives au placement en institution (renforcement des familles biologiques, Kafala, autres alternatives identifiées,...)
- ### 4. Diagnostic sommaire des systèmes d'information et mécanismes de suivi existants des enfants et jeunes placés en EPS
- Identification des systèmes d'information et mécanismes de suivi existants
 - Description de la coordination en matière d'échange d'informations entre les différents acteurs (à l'échelle locale et nationale) impliqués dans le suivi des enfants et jeunes privés de protection parentale
 - Forces et faiblesses du système actuel
- ### 5. Pistes d'amélioration et recommandations
- Propositions d'actions et de solutions pour répondre aux besoins des enfants privés de protection parentale et milieu familial de façon définitive ou ponctuelle
 - Identification de pistes et opportunités en termes de systèmes d'informations fiables et pérennes : parties prenantes à impliquer, modalités de fonctionnement...
 - Recommandations pour orienter les futures actions de collecte des données et de suivi, notamment en ce qui concerne la mise en place de mécanismes de reporting

Trois types d'EPS ont été concernés par cette étude :

- Les EPS qui accueillent en hébergement des enfants abandonnés et des enfants qui ne peuvent pas rester dans leur famille biologique. Ces enfants privés de protection parentale ou de milieu familial de façon ponctuelle ou définitive sont pris en charge dans les EPS pour enfants privés de protection parentale. Pour des raisons de commodité, le terme EPS sera utilisé dans le cadre de cette étude pour identifier ce type d'EPS.
- Les structures hospitalières qui accueillent des enfants privés de protection parentale ;
- Les EPS qui accueillent des enfants et des jeunes issus de familles pauvres vivant dans des zones éloignées des établissements scolaires et qui jouent le rôle d'internats à savoir les Dar Talib pour les garçons et les Dar Taliba pour les filles. Ces EPS sont identifiés dans le cadre de cette étude par Dar Talib.a

Cette étude comporte trois volets :

1. Une étude qualitative qui s'est focalisée sur les EPS. Elle a été conduite auprès de parents, de jeunes bénéficiaires d'EPS pour enfants privés de protection parentale et des parties prenantes.
2. Une étude quantitative/cartographie auprès des EPS et des structures hospitalières qui accueillent des enfants privés de protection parentale
3. Une étude quantitative/cartographie auprès des Dar Talib.a.

Le présent livrable est le rapport des résultats de l'étude quantitative relative aux Dar Talib.a. Ce rapport se structure en trois volets. Un premier volet (cf. supra) qui présente le contexte de l'étude et identifie les objectifs de l'étude.

Le deuxième volet détaille la méthodologie adoptée pour cette enquête y compris les limites de l'étude.

² Source : données du Ministère de la Solidarité, du Développement Social, de l'Égalité et de la Famille.
³ Source : données du Ministère de la Solidarité, du Développement Social, de l'Égalité et de la Famille.

Le troisième volet est consacré aux résultats détaillés de l'étude et est divisé en 6 sections. Une première section est consacrée au profil des enfants et jeunes placés dans les Dar Talib.a. La deuxième section s'intéresse au parcours scolaire des bénéficiaires. La troisième section explore comment se maintient le lien entre les pensionnaires et leur famille. Les sections suivantes 4 et 5 sont consacrées plus spécifiquement aux Dar Talib.a. La section 4 à la localisation des Dar Talib.a et à leur catégorisation selon différents critères. La section 5 est centrée sur les moyens dont disposent les Dar Talib.a. La section suivante se penche sur la prise en charge des enfants au sein des Dar Talib.a à travers notamment le nombre et le profil du personnel encadrant et les prestations proposées. Enfin, la dernière section est dédiée au système de suivi des bénéficiaires.

2. METHODOLOGIE DE L'ETUDE

2.1. TECHNIQUE DE COLLECTE ET DEROULEMENT DE L'ENQUETE

L'approche quantitative a été utilisée pour cette étude. La technique de collecte adoptée est l'enquête en ligne. Ce mode de collecte présente plusieurs avantages et se prête au type d'investigation objet de cette étude. Il permet au répondant de prendre tout le temps nécessaire pour bien comprendre les questions et y répondre. Dans le cas présent, il s'agit d'un point crucial car les tests pilotes réalisés en utilisant l'enquête téléphonique ont montré que, compte tenu du type de données collectées, il était nécessaire de parler à différentes personnes de l'établissement pour compléter toutes les informations demandées. De plus, les informations collectées étant importantes en nombre, la durée d'administration dépassait largement les 60mn.

D'autre part, l'enquête en ligne supprime les biais liés à l'enquêteur ainsi que les erreurs de saisie et permet de contrôler en temps réel la cohérence des réponses et les

cheminements contextuels permettant ainsi d'éviter les erreurs.

Le logiciel Survey Monkey a été utilisé pour la mise en ligne des questionnaires. Le questionnaire utilisé pour les besoins de cette enquête est présenté à l'annexe 1.

Compte tenu des objectifs de l'étude à savoir collecter des données exhaustives, l'ensemble de la population cible des Dar Talib.a a été touché par l'enquête. Seuls ont été pris en compte les établissements qui proposent l'hébergement aux bénéficiaires.

Un lien pour accéder au questionnaire a été communiqué directement par les délégués de l'EN aux différents Dar Talib.a qui dépendent de leur région. Les délégués ont fait ensuite plusieurs relances auprès des établissements qui n'avaient pas encore complété le questionnaire sur la base d'un update régulier communiqué par DeepSight. Le terrain s'est déroulé entre le 23/12/2019 et le 31/03/2020.

2.2. ANALYSE DES DONNEES

Au total, nous avons enregistré 1664 entrées dont 587 questionnaires complets. Les questionnaires en double (Dar Talib.a ayant répondu plus d'une fois) ainsi que les questionnaires de Dar Talib.a ne relevant pas du périmètre de l'étude ont été retirés. Les questionnaires complétés à moins de 50% et ceux ne comportant pas le total des bénéficiaires et leur répartition par âge ont été retirés. Au final, la base de données exploitable comprend 558 Dar Talib.a dont la liste complète est présentée en annexe 2.

Les données collectées ont été analysées à l'aide du logiciel d'analyse statistique SPSS après que les tests de cohérence aient été réalisés.

Les tests de cohérence ont permis de corriger un certain nombre d'erreurs. Dans certains cas, lorsque les données semblaient aberrantes, une vérification a été faite au téléphone par l'équipe DeepSight avec la personne qui a complété le questionnaire et les données corrigées le cas échéant. Dans le cas contraire elles ont été écartées.

2.3. REPRESENTATIVITE DE L'ECHANTILLON

Afin d'apprécier la représentativité de l'échantillon, nous avons comparé la distribution de l'échantillon par région à la distribution de la population mère sur les deux indicateurs disponibles à savoir le nombre d'EPS et la capacité autorisée⁴.

Il ressort de cette comparaison que la structure de l'échantillon sur ces deux indicateurs est

assez proche de celle de la population mère avec quelques exceptions:

- Une sur-représentation des régions de l'Oriental, Fès-Meknès et Guelmim-Oued Noun
- Une sous-représentation des régions de Drâa-Tafilalet et Souss-Massa

Ces différences sont les mêmes quelle que soit la base de comparaison : Dar Talib.a autorisés ou Dar Talib.a non autorisés.

Comparaison de la structure de l'échantillon à la structure de la population (848 Dar Talib.a autorisés)

Région	Petit EPS	Moyen EPS	Grand EPS	TOTAL
Tanger-Tétouan- AlHoceima	9.9%	9.0%	7.2%	8.1%
Oriental	4.8%	9.3%	4.1%	7.0%
Fès-Meknès	11.2%	18.3%	9.3%	16.1%
Rabat-Salé-Kénitra	7.2%	6.8%	5.9%	5.5%
Béni Mellal-Khénifra	11.0%	11.1%	9.9%	9.1%
Casablanca-Settat	8.3%	6.1%	8.8%	7.2%
Marrakech Safi	14.6%	17.9%	17.9%	20.4%
Drâa-Tafilalet	12.4%	7.2%	12.0%	8.6%
Souss Massa	19.0%	9.1%	23.9%	12.2%
Guelmim Oued Noun	1.5%	5.2%	0.8%	5.9%
Laâyoune-SakiaElhamra	0.1%	0.0%	0.1%	0.0%
Dakhla -Oued Eddahab	0.0%	0.0%	0.0%	0.0%

Comparaison de la structure de l'échantillon à la structure de la population (848 Dar Talib.a autorisés et 14 Dar Talib.a non autorisés)

Région	Petit EPS	Moyen EPS	Grand EPS	TOTAL
Tanger-Tétouan- AlHoceima	10.0%	9.0%	7.2%	8.1%
Oriental	4.8%	9.3%	4.1%	7.0%
Fès-Meknès	11.1%	18.3%	9.3%	16.1%
Rabat-Salé-Kénitra	7.4%	6.8%	5.9%	5.5%
Béni Mellal-Khénifra	10.8%	11.1%	9.9%	9.1%
Casablanca-Settat	8.2%	6.1%	8.8%	7.2%
Marrakech Safi	14.6%	17.9%	17.9%	20.4%
Drâa-Tafilalet	12.5%	7.2%	12.0%	8.6%
Souss Massa	18.7%	9.1%	23.9%	12.2%
Guelmim Oued Noun	1.6%	5.2%	0.8%	5.9%
Laâyoune-SakiaElhamra	0.1%	0.0%	0.1%	0.0%
Dakhla -Oued Eddahab	0.0%	0.0%	0.0%	0.0%

⁴ Cette comparaison se base sur la liste des Dar Talib.a communiquée par l'EN lors du démarrage de l'étude et qui comprend 848 Dar Talib.a autorisés et 14 Dar Talib.a non autorisés en cours de traitement.

A chaque fois que cela a été jugé pertinent, des analyses statistiques ont été réalisées pour identifier des différences selon des variables d'intérêt telles que le genre, l'âge, le profil, la taille de l'établissement... Seules les différences statistiquement significatives à un seuil de confiance de 95% sont reportées. En fonction du type de variables étudiées, un test de Chi 2 ou une analyse de variance (ANOVA) ont été réalisés.

2.4. LIMITES DE L'ETUDE

Malgré toutes les procédures de contrôle qualité mises en place, l'étude présente certaines limites.

Une première limite inhérente à la méthodologie retenue à savoir l'auto-administration. Les données ont été reportées directement par les responsables des Dar Talib.a et n'ont pas été vérifiées physiquement. Il y a donc un risque de biais subjectif introduit par la personne qui complète le questionnaire et que l'on ne peut pas évaluer a posteriori.

Deuxièmement, sur les 857 Dar Talib.a répertoriés par le MSDSEF, nous avons pu collecter des données auprès de 558 d'entre eux soit une couverture de 65.1% de l'ensemble des Dar Talib.a ce qui limite la généralisation des résultats puisqu'il ne s'agit pas d'un échantillon aléatoire. Cependant, la structure de l'échantillon par région en termes de nombre d'EPS et de capacité autorisée est assez proche de celle de la population sur ces critères, nous pouvons donc être relativement confiants dans la validité des données.

Les données collectées ne sont pas exhaustives certes mais elles donnent une bonne indication sur les tendances lourdes en termes de profil des bénéficiaires et de structure des Dar Talib.a. Ces données pourront être complétées dans le futur en utilisant une approche différente et en visant

de façon spécifique les établissements qui n'ont pas participé à cette enquête.

Par ailleurs, afin de maximiser le nombre de répondants, les questionnaires incomplets ont également été retenus dans l'échantillon. Par conséquent la base de calcul pour les différentes variables n'est pas la même et correspond à chaque fois aux établissements qui ont répondu à la question spécifique et au nombre de bénéficiaires correspondant à ces établissements.

3. RESULTATS DE L'ANALYSE DES DONNEES COLLECTEES

3.1. QUI SONT LES BÉNÉFICIAIRES DES DAR TALIB.A?

3.1.1. COMBIEN ET OÙ SONT-ILS ?

Les 558 Dar Talib.a faisant partie de l'échantillon accueillent au total 55 301 bénéficiaires. Le nombre de bénéficiaires par EPS varie de 7 à 847 et affiche donc une très forte variation. Le nombre moyen de bénéficiaires par Dar Talib.a est de 99 et la médiane se situe autour de 72. 24 Dar Talib.a comptent plus de 300 bénéficiaires.

En extrapolant le nombre de bénéficiaires dans l'échantillon, on peut estimer le nombre total de bénéficiaires accueillis dans les 857 Dar Talib.a que compte le Maroc à 84 934 bénéficiaires⁵.

Le tableau suivant présente la répartition des bénéficiaires par région. Près de la moitié des bénéficiaires de l'échantillon se concentrent dans deux régions : Marrakech-Safi (29.5%) et Fès-Meknès (19.6%). Notons que les provinces sahariennes ne sont pas représentées dans l'échantillon.

Tableau 1 : Répartition des bénéficiaires par Région

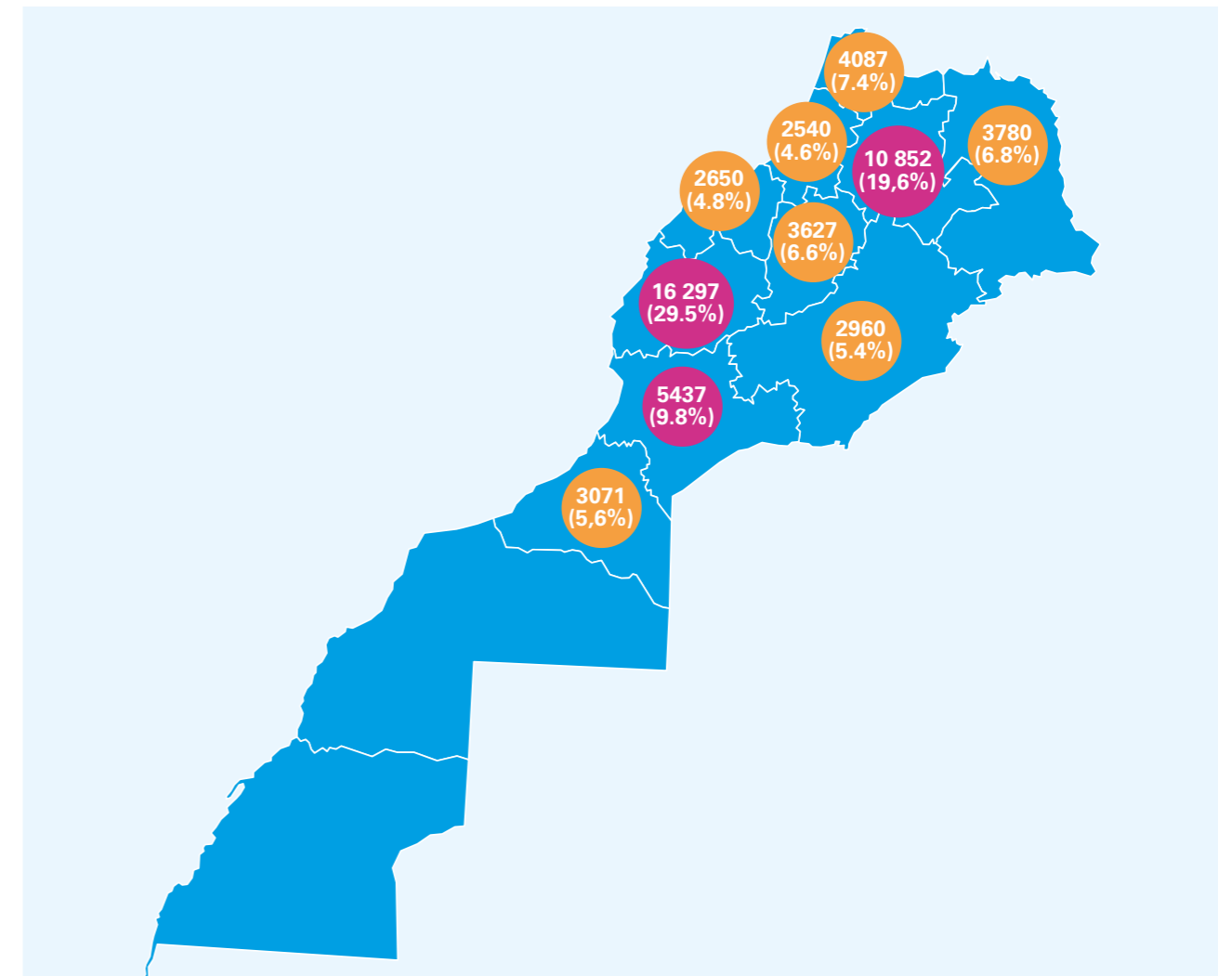
	Nb Bénéficiaires	%
Marrakech-Safi	16297	29.5%
Fès-Meknès	10852	19.6%
Souss-Massa	5437	9.8%
Tanger-Tétouan-Al Hoceïma	4087	7.4%
Oriental	3780	6.8%
Béni Mellal-Khénifra	3627	6.6%
Guelmim-Oued Noun	3071	5.6%
Drâa-Tafilalet	2960	5.4%
Casablanca-Settat	2650	4.8%
Rabat-Salé-Kénitra	2540	4.6%
TOTAL	55301	100%

Les 558 Dar Talib.a sont répartis dans 58 provinces et préfectures. 8 provinces regroupent plus de la moitié des bénéficiaires : Essaouira (11.2%), Al Haouz (10.3%), Taounate (7.3%), Taza (6.5%),

Tiznit (6%), Sidi Ifni (4.7%), Azilal (3.6%) et Ouarzazate (3.2%).

La répartition détaillée des bénéficiaires par province /préfecture est présentée à l'annexe 3.

Encadré 1 : Répartition des Dar Talib.a par régions (n=558)



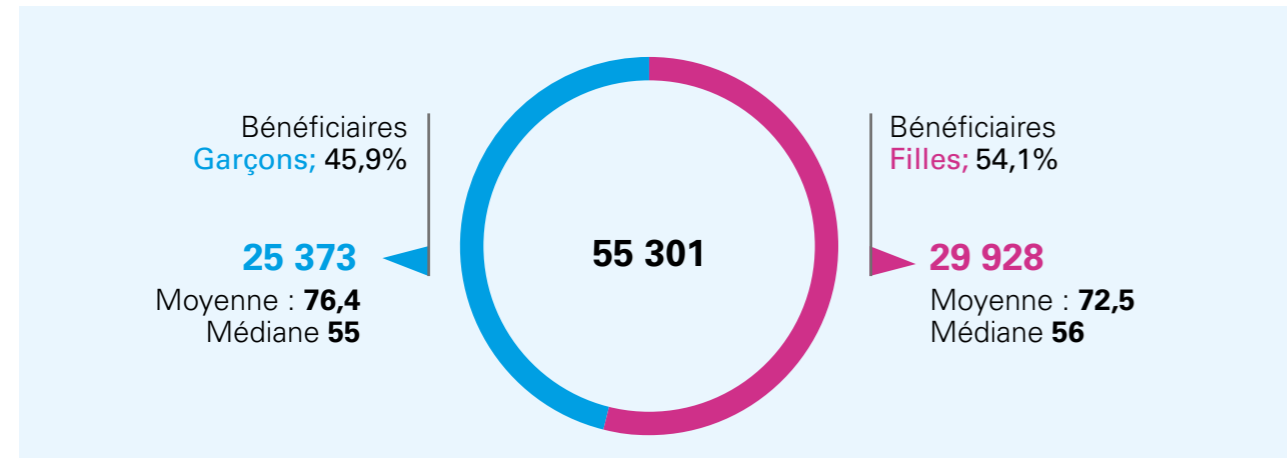
⁵ Cette extrapolation comme toutes les estimations qui vont suivre fait l'hypothèse que l'échantillon est représentatif de la population d'intérêt et que les variables estimées suivent la même distribution dans l'échantillon et dans la population. Dans la mesure où l'échantillon n'a pas été tiré de façon aléatoire, les extrapolations à la population de base doivent être utilisées avec précaution.

3.1.2. QUELLE REPARTITION DES BÉNÉFICIAIRES PAR GENRE ?

Les 55 301 bénéficiaires faisant partie de l'échantillon se répartissent en proportions plus ou moins égales 45 entre les deux sexes

soit 54.1% de filles pour un total de 29 928 pensionnaires et 45.9% de garçons pour un total de 25 4373 bénéficiaires. En moyenne un EPS de type Dar Talib.a accueille 76 pensionnaires garçons et 72 pensionnaires filles.

Graphique 1 : Répartition des bénéficiaires par genre (n=558)



Sur la base de la répartition par genre dans l'échantillon, on peut estimer le nombre total de pensionnaires filles dans les 857 Dar Talib.a que compte le Maroc à 45 965 filles et 38 969 garçons.

les filles représentent moins de 48% du total des bénéficiaires. Il s'agit de Gulemim-Oued Noun (40.2%), Souss Massa (40.7%) et Drâa-Tafilalet (41.3%). Par contre, sur les régions Fès-Meknès, Rabat-Salé-Kénitra et Casablanca-Settat, les filles représentent plus des deux tiers des bénéficiaires. La répartition par genre et par province/préfecture est présentée à l'annexe 4.

Le tableau suivant montre la répartition des bénéficiaires par genre pour chaque région. On remarque que sur trois régions

Tableau 2 : Répartition des bénéficiaires par région et par genre

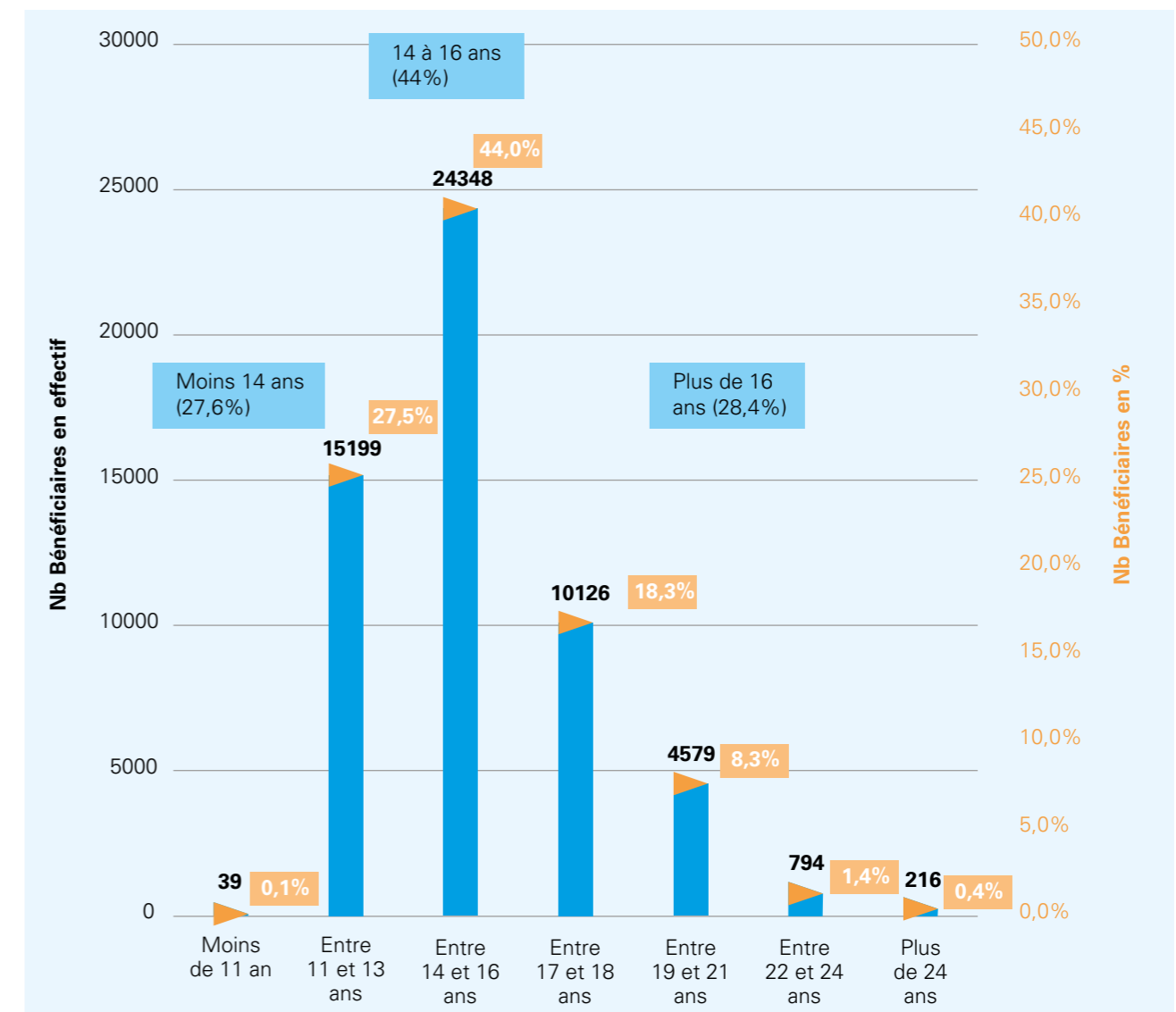
Région	BÉNÉFICIAIRES FILLES		BÉNÉFICIAIRES GARÇONS		TOTAL EFFECTIF
	EFFECTIF	%	EFFECTIF	%	
Guelmim-Oued Noun	1235	40,2%	1836	59,8%	3071
Souss-Massa	2211	40,7%	3226	59,3%	5437
Drâa-Tafilalet	1223	41,3%	1737	58,7%	2960
Oriental	1849	48,9%	1931	51,1%	3780
Marrakech-Safi	8048	49,4%	8249	50,6%	16297
Tanger-Tétouan-Al Hoceima	2367	57,9%	1720	42,1%	4087
Béni Mellal-Khénifra	2162	59,6%	1465	40,4%	3627
Fès-Meknès	7254	66,8%	3598	33,2%	10852
Rabat-Salé-Kénitra	1734	68,3%	806	31,7%	2540
Casablanca-Settat	1845	69,6%	805	30,4%	2650
Total	29928	54,1%	25373	45,9%	55301

3.1.3. QUELLE REPARTITION DES BÉNÉFICIAIRES PAR AGE ?

Les 14-16 ans constituent la population la plus importante parmi les bénéficiaires des Dar Talib.a de l'échantillon. Ils représentent 44% du total des bénéficiaires. Ils sont suivis par les 11-13 ans avec 27.5% du total des

bénéficiaires. Ainsi, près des trois quarts de la population sont composés de jeunes âgés entre 11 et 16 ans ans. Les 17-18 ans sont le troisième groupe d'âge le plus important et représentent 18.3% du total des bénéficiaires. Les très jeunes pensionnaires moins de 11 ans constituent une très faible minorité. Il en est de même pour les plus de 22 ans.

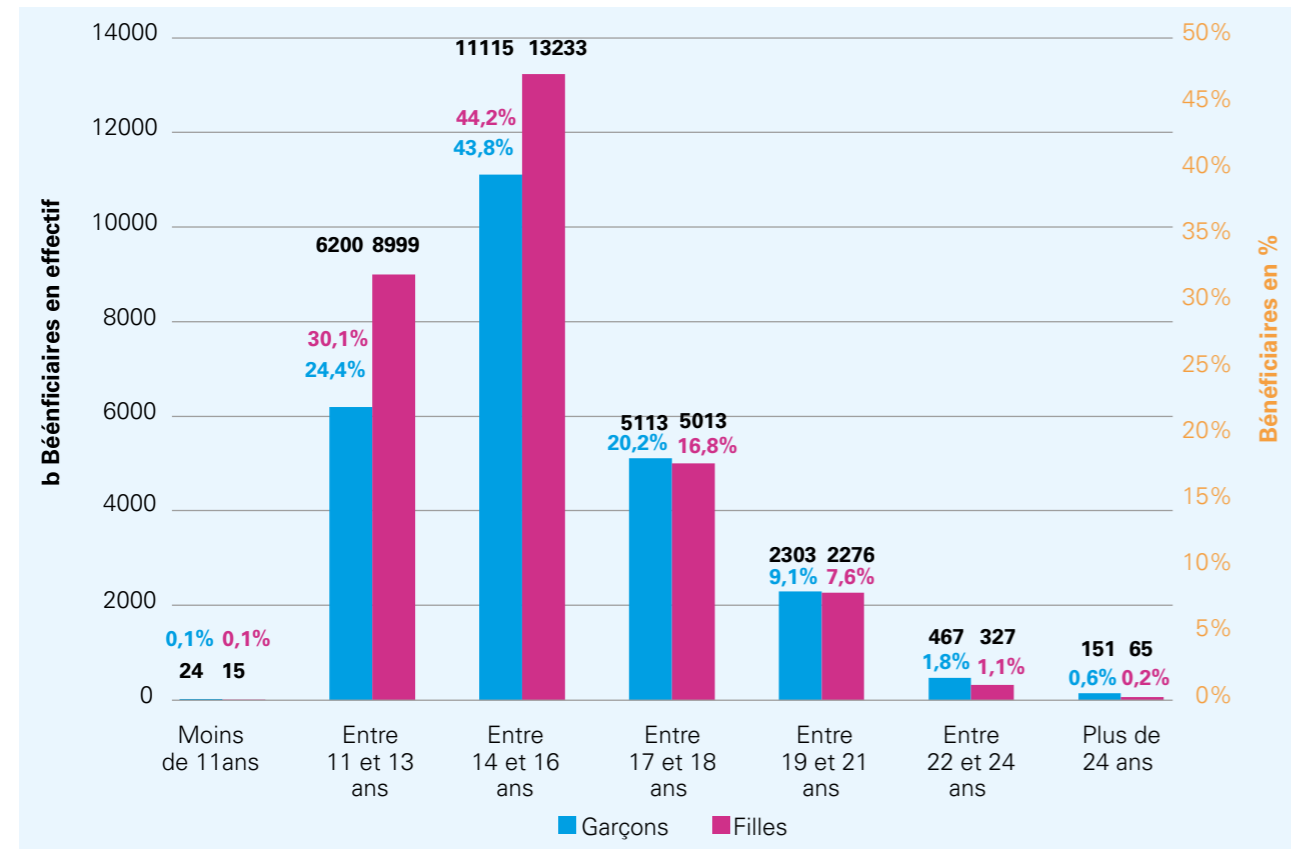
Graphique 2 : Répartition des bénéficiaires par âge (n=558)



La répartition par tranches d'âge varie légèrement en fonction du genre. En proportion, les bénéficiaires filles sont globalement plus jeunes que les garçons. Ainsi, 30.2% des pensionnaires filles sont âgées de moins de 14 ans. Ce pourcentage

est de 24.5% chez les pensionnaires garçons. De même, 25.7% des filles ont plus de 16 ans contre 31.7% chez les pensionnaires garçons. Il semblerait donc que les filles intègrent plus jeunes les Dar Taliba mais quittent les établissements plus tôt.

Graphique 3 : Répartition des bénéficiaires par genre et par tranches d'âges : effectifs et pourcentages (n=558)



En termes de régions, la répartition par âge varie légèrement comme le montre le tableau suivant. Les régions Fès-Meknès et Marrakech-Safi sont celles qui affichent une proportion relativement plus importante de bénéficiaires âgés de moins de 14 ans avec plus de 30% des pensionnaires dans cette tranche d'âge. A l'opposé, la région Tanger-Tétouan- Al Hoceima et Souss Massa

comptent les plus faibles proportions de jeunes bénéficiaires respectivement 19% et 20% de moins de 14 ans.

La répartition par âge pour chacune des provinces et préfectures est présentée à l'annexe 5 et révèle des variations importantes entre les provinces selon l'âge des bénéficiaires.

Tableau 3 : Répartition des bénéficiaires par âge et par région (n=558)

Région	Moins de 14 ans		14-16 ans		Plus de 16 ans	
	EFFECTIF	%	EFFECTIF	%	EFFECTIF	%
Fès-Meknès	3819	35%	4518	42%	2515	23%
Marrakech-Safi	4975	31%	7206	44%	4116	25%
Guelmim-Oued Noun	870	28%	1512	49%	689	22%
Casablanca-Settat	744	28%	1207	46%	699	26%
Rabat-Salé-Kénitra	649	26%	1001	39%	890	35%
Béni Mellal-Khénifra	837	23%	1715	47%	1075	30%
Drâa-Tafilalet	663	22%	1227	41%	1070	36%
Oriental	818	22%	1593	42%	1369	36%
Souss-Massa	1097	20%	2481	46%	1859	34%
Tanger-Tétouan-Al Hoceima	766	19%	1888	46%	1433	35%
Total	15238	28%	24348	44%	15715	28%

Encadré 2 : Population des bénéficiaires par genre et âge (échantillon et projections)

	Echantillon	Total estimé	%
	558	857	
	55 301	84 934	
	29 928	45 965	54.1%
	25 373	38 969	45.9%
Moins de 14 ans	15 238	29 621	27.6%
Moins de 14 ans	9 014	13 844	16.3%
Moins de 14 ans	6 224	9 959	11.3%
14-16 ans	24 348	37 395	43.9%
14-16 ans	13 323	20 324	23.9%
14-16 ans	11 115	17 017	20.1%
Plus de 16 ans	15 715	24 136	28.4%
Plus de 16 ans	7 681	11 797	13.9%
Plus de 16 ans	8 034	12 339	14.5%

3.1.4. QUEL PROFIL DE BÉNÉFICIAIRES?

Trois raisons pouvant être à l'origine de la présence du bénéficiaire dans l'établissement ont été proposées aux répondants pour catégoriser le profil des pensionnaires :

- la difficulté d'accès à l'établissement scolaire pour cause d'éloignement ou d'absence de moyens de transport ;
- l'incapacité de la famille à prendre en charge l'enfant ;
- la perte de la protection familiale (enfants abandonnés, orphelins...).

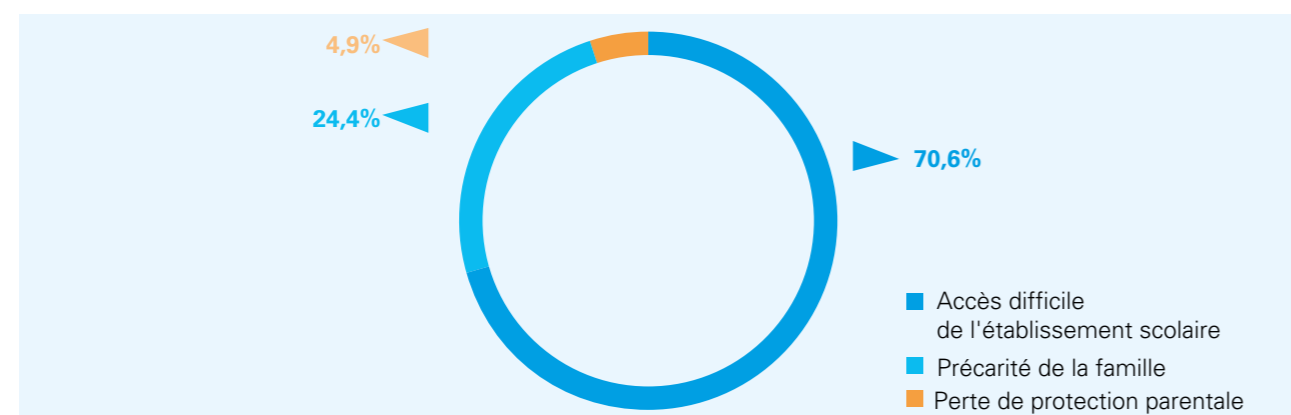
Les résultats de l'enquête montrent que la difficulté d'accès à l'établissement scolaire

est la principale raison qui motive le recours aux Dar Talib.a, suivie par la précarité de la famille.

Ainsi parmi les bénéficiaires des EPS ayant répondu à la question, 70.6% sont dans les Dar talib car ils ne peuvent pas accéder facilement à l'établissement scolaire qu'ils fréquentent et 24.4% ont recours aux Dar Talib.a parce que leur famille ne peut subvenir à leurs besoins.

Notons que la perte de la protection familiale est une raison marginale, ces établissements n'étant pas destinés à la base à accueillir ce profil de bénéficiaire.

Graphique 4 : Profil des bénéficiaires selon la raison qui a cours aux Dars Talib.a (n=525)



L'analyse du profil des bénéficiaires en fonction du type de Dar Talib.a à savoir établissement exclusivement garçons, exclusivement filles ou mixte ne montre aucune différence significative.

Lorsqu'on s'intéresse au profil des bénéficiaires par région, une région se distingue de façon significative des autres. Il s'agit de la région de Casablanca-Settat dans laquelle 10% des pensionnaires des

Dar Talib.a sont en perte de protection familiale contre une moyenne nationale de 4.9%. Les bénéficiaires pour cause de précarité de la famille sont également plus importants en proportion dans cette région où ils représentent le tiers de la population totale. La forte urbanité de la région explique ce résultat puisqu'en milieu urbain, l'accessibilité des établissements scolaires est moins problématique qu'en milieu rural.

Tableau 4 : Profil des bénéficiaires par région selon la raison qui a motivé le recours aux Dars Talib.a

Région	Accès difficile établissement	Précarité de la famille	Perte protection parentale
Casablanca-Settat	57%	34%	10%
Béni Mellal-Khénifra	74%	20%	6%
Rabat-Salé-Kénitra	68%	26%	6%
Souss-Massa	71%	24%	5%
Oriental	68%	27%	5%
Total	71%	24%	5%
Fès-Meknès	69%	27%	5%
Marrakech-Safi	72%	23%	4%
Tanger-Tétouan-Al Hoceima	83%	14%	3%
Guelmim-Oued Noun	79%	18%	3%
Drâa-Tafilalet	69%	29%	3%

Encadré 3 : Profil des bénéficiaires (échantillon et projections)

Profil des bénéficiaires			
	Echantillon (n=525)	Total estimé	%
Accès difficile à l'établissement	37 320	59 993	70,6%
Précarité de la famille	12 916	20 763	24,4%
Perte de la protection parentale	2 599	4 178	4,9%

3.2. QUEL EST LEUR PARCOURS SCOLAIRE ?

3.2.1. NIVEAU SCOLAIRE

L'analyse des données sur le niveau scolaire des pensionnaires des Dar Talib.a révèle que la population des bénéficiaires se répartit essentiellement entre deux niveaux le collège avec une population de 38 068 bénéficiaires (68.7% du total) et le lycée avec 13 575 bénéficiaires (24.5% du total).

Le primaire est quand lui très marginal avec seulement 1201 bénéficiaires (2.2%) et 53 établissements sur les 558 qui accueillent des pensionnaires qui fréquentent des écoles primaires. Il en est de même pour la formation professionnelle et l'université avec des effectifs faibles qui représentent respectivement 1.1% et 2.4% de la population des pensionnaires. Ces résultats confirment que les Dar Talib.a remplissent leur mission en termes de ciblage à savoir favoriser la scolarisation en milieu rural à partir du collège. La faible représentation du niveau universitaire et de la formation

professionnelle s'explique, entre autres, par l'absence d'établissements de formation pour ces deux niveaux dans les localités où sont généralement implantés les Dar Talib.a. D'ailleurs, sur les 558 établissements de l'échantillon, seuls 51 comptent des pensionnaires en formation professionnelle et 21 reportent des étudiants à l'université.

Notons également les effectifs très réduits de bénéficiaires en stage ou recherche d'emploi ou encore de bénéficiaires en décrochage scolaire. Un résultat qui conforte l'alignement des Dar Talib.a avec leur vocation.

L'analyse des niveaux scolaires selon le genre montre des tendances similaires avec quelques différences significatives. Ainsi, on retrouve proportionnellement plus d'élèves du primaire garçons que filles (3.9% vs 0.7%) et moins de garçons que de filles pour le niveau suivant à savoir le collège (67.9% vs 69.3%).

En termes d'effectifs, il est intéressant de relever le nombre de pensionnaires filles qui poursuivent un cursus universitaire soit 1042 filles vs 268 garçons.

Tableau 5 : Niveau scolaire des bénéficiaires

Niveau scolaire	Total Bénéficiaires		Bénéficiaires filles		Bénéficiaires garçons	
	Effectif	%	Effectif	%	Effectif	%
Classe intégrée	21	0.0%	1	0.0%	20	0.1%
Primaire	1201	2.2%	218	0.7%	983	3.9%
Collège	38068	68.8%	20796	69.5%	17272	68.1%
Lycée	13575	24.5%	7483	25.0%	6092	24.0%
Formation Professionnelle	591	1.1%	151	0.5%	440	1.7%
Université	1310	2.4%	1042	3.5%	268	1.1%
Stage/Recherche emploi	65	0.1%	16	0.1%	49	0.2%
Décrochage scolaire	13	0.0%	0	0.0%	13	0.1%
Données manquantes	457	0.8%	221	0.7%	236	0.9%
Total	55301	100.0%	29928	100.0%	25373	100.0%

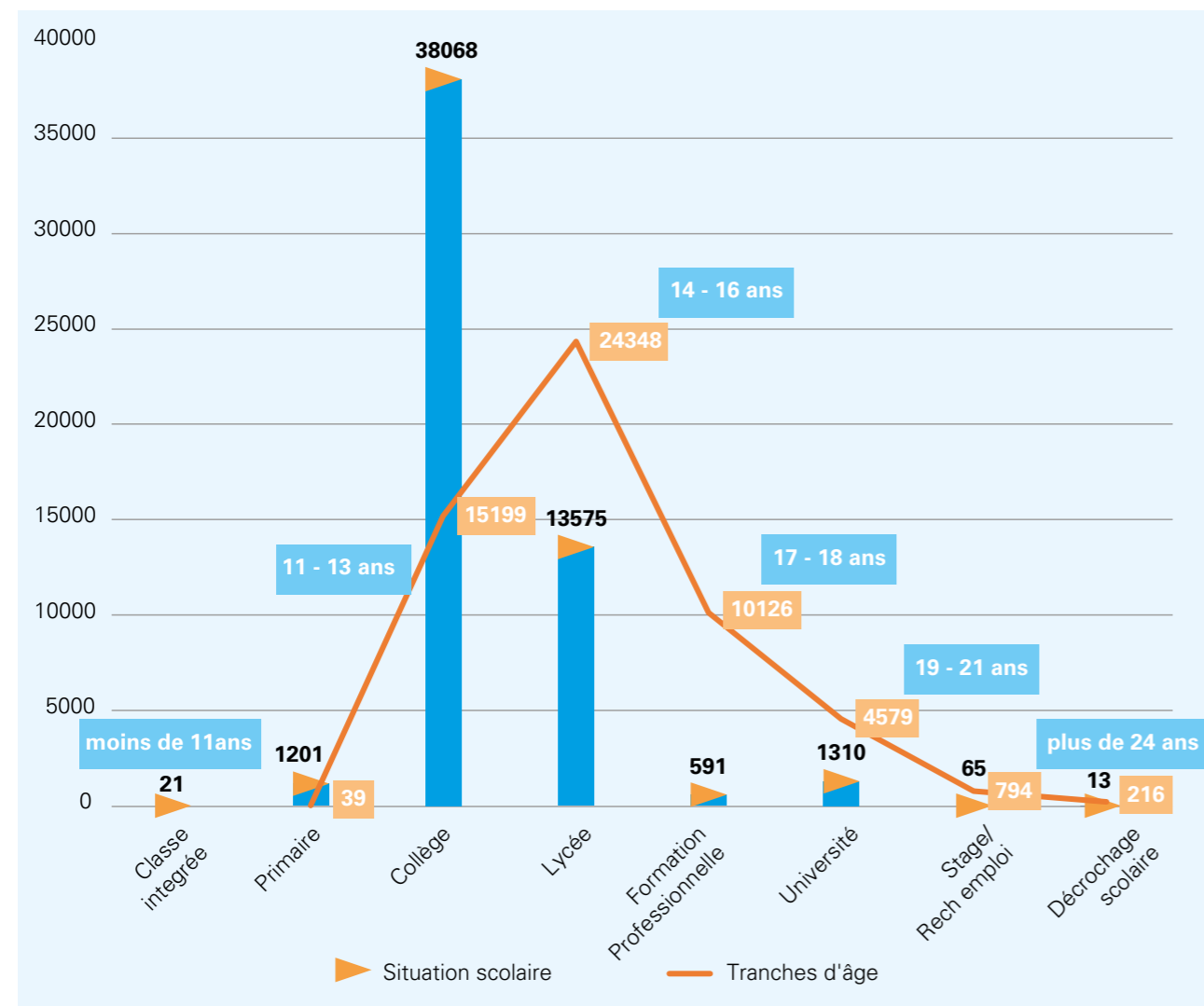
Le graphique suivant met le nombre de pensionnaires par tranche d'âge et la situation scolaire ou le niveau d'études et donne une indication sur le retard scolaire enregistré par les bénéficiaires.

On remarque ainsi que l'effectif scolarisé au niveau du primaire est largement supérieur à l'effectif des moins de 11 ans : 1201 inscrits au primaire contre 39 bénéficiaires âgés de moins de 11 ans. Même remarque pour le niveau suivant, 38 068 inscrits au collège contre seulement 15

199 bénéficiaires âgés de 11 à 13 ans. Même si on rajoute le tiers de la tranche d'âge suivante pour intégrer les 14 ans, le chiffre reste bien en deçà des inscrits au collège (23 315).

Pour le lycée, on observe un décalage dans l'autre sens. Une situation qu'on retrouve très nettement en ce qui concerne l'université puisque les Dar talib.a de l'échantillon comptent 1310 inscrits à l'université alors que les bénéficiaires âgés de 19 ans et plus sont au nombre de 5589.

Graphique 5 : Effectifs par situation scolaire et effectifs par tranche d'âge (n=558)



3.2.2. TAUX DE REUSSITE

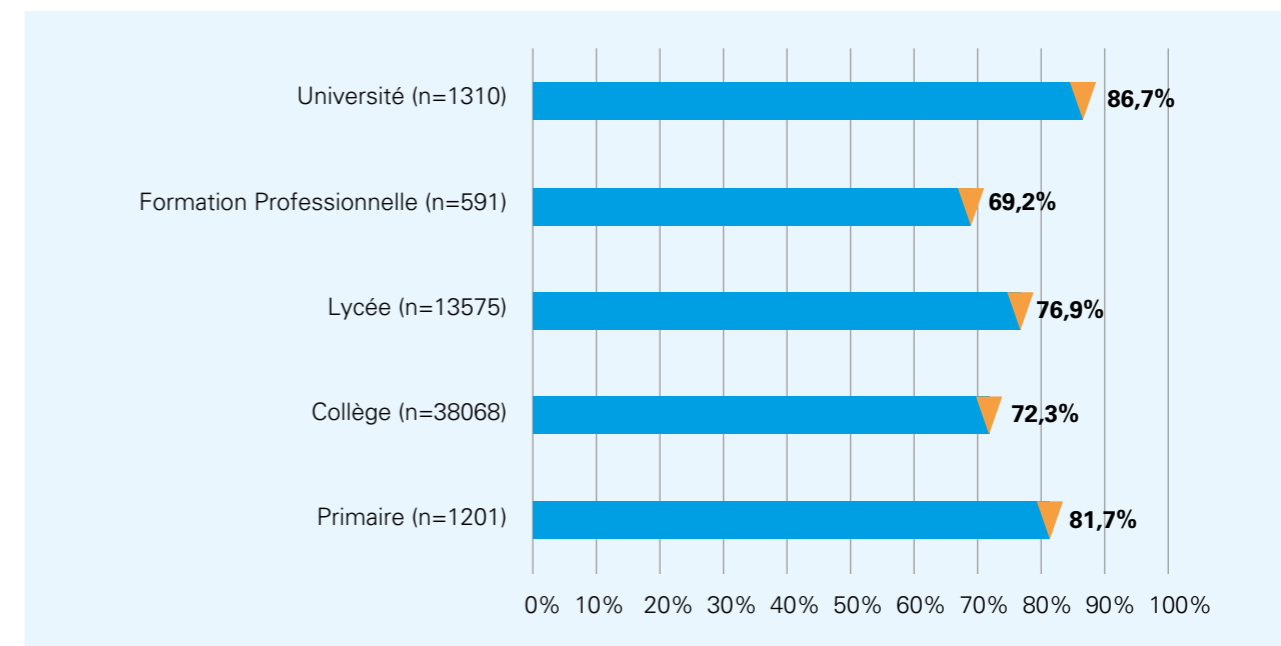
L'analyse des taux de réussite reportés par les Dar Talib.a par genre et par niveau montrent des variations importantes.

En rapportant le taux de réussite déclaré par l'établissement au nombre de bénéficiaires correspondant pour chaque niveau scolaire, on peut reconstituer le taux global de réussite pondéré pour l'ensemble de l'échantillon pour chacun des niveaux scolaires.

Le graphique suivant montre la variation des taux de réussite en fonction du niveau scolaire.

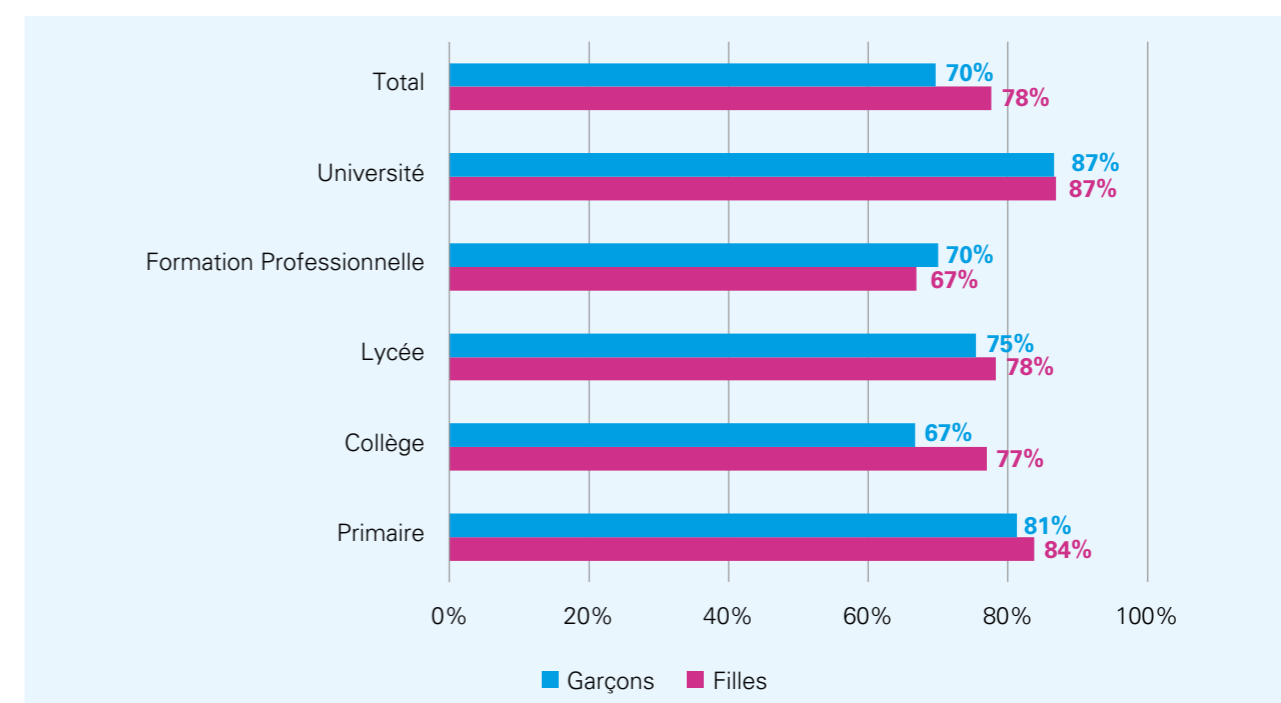
L'université et le primaire sont les niveaux qui performent le mieux avec respectivement 86.7% et 81.7% de taux de réussite global pondéré. Le collège et le lycée performent moins bien avec des taux de réussite pondérés respectivement de 72.3 et 76.9%.

Graphique 6 : Taux de réussite global pondéré selon le niveau scolaire



L'analyse par genre montre que le taux de réussite pondéré global déclaré pour les filles est supérieur à celui des garçons. Il est de 77.6% pour les filles tous niveaux scolaires confondus et de 69.6% pour les garçons.

Graphique 7 : Taux de réussite pondéré par niveau scolaire et par genre



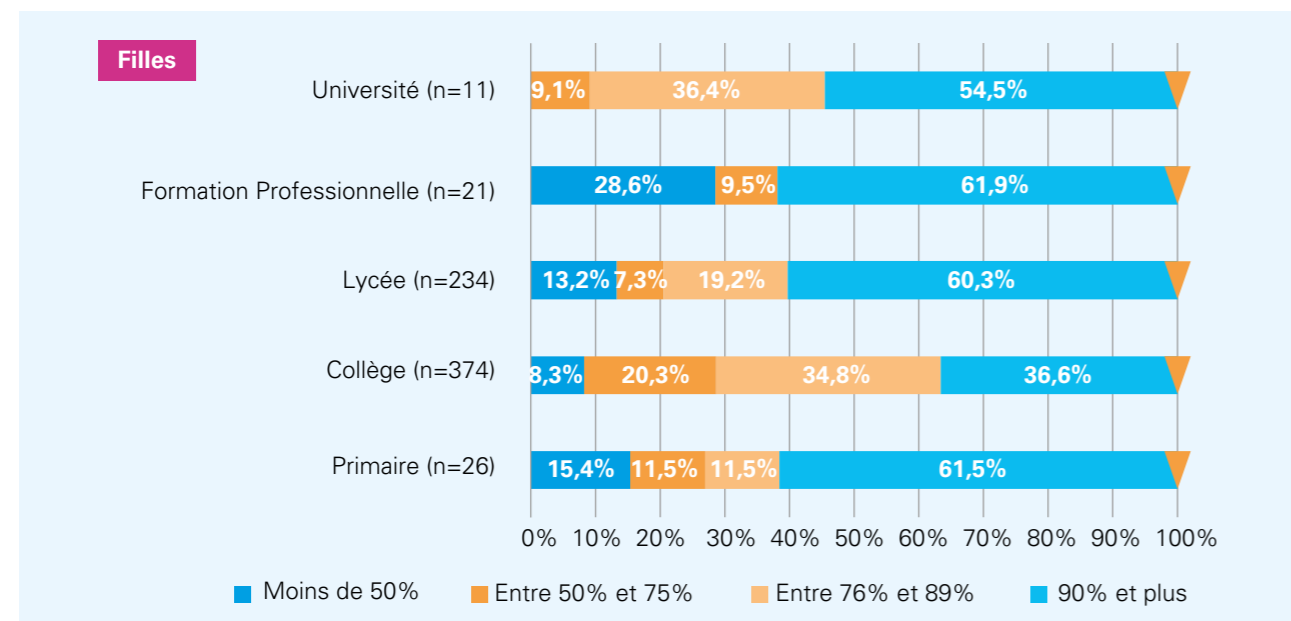
La comparaison des taux de réussite reportés par niveau scolaire pour les garçons et les filles confirme les différences selon le genre. Ces différences au profit des filles sont très marquées au niveau du collège avec un taux de réussite pondéré de 76.9% chez les filles et de 66.7% chez les garçons.

Seulement 36.6% des établissements ayant des pensionnaires filles inscrites au collège, et ayant reporté les taux de réussite, qui

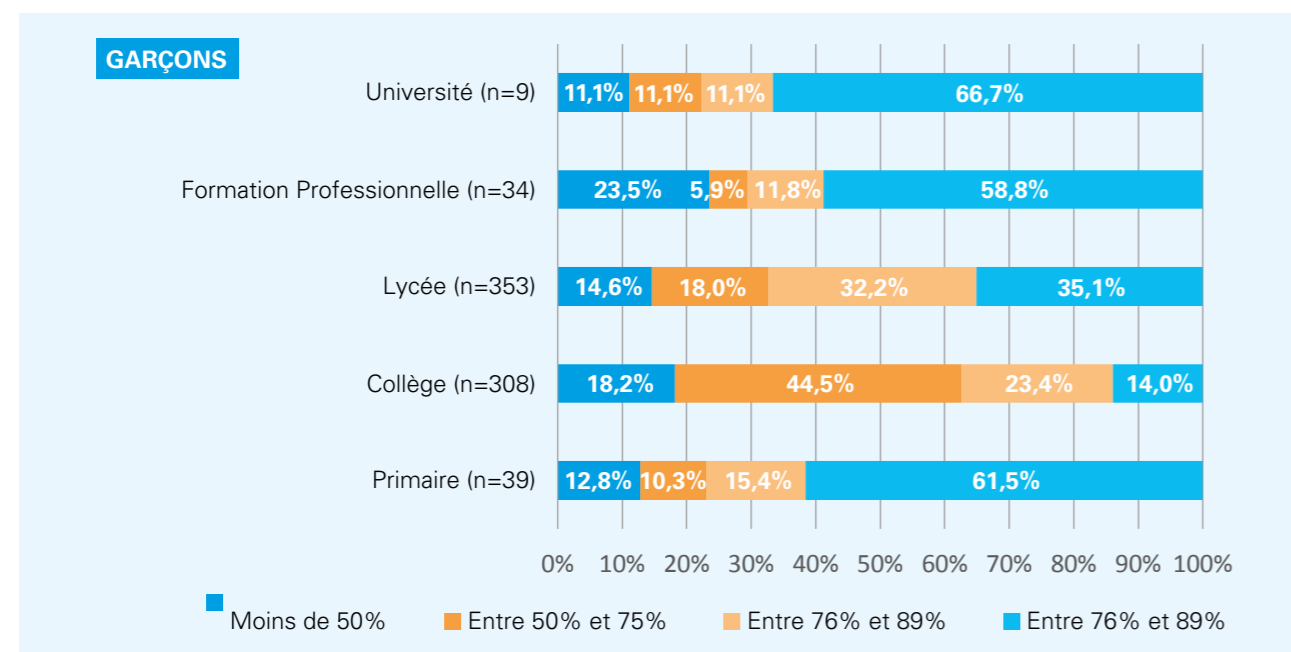
déclarent un taux de réussite de 90% et plus. Cette proportion est encore plus faible pour les garçons : seuls 14% des établissements reportent des taux de 90% ou plus.

Cette disparité de performance est également très visible au niveau du lycée, puisque 60.3% des établissements reportent des taux de réussite supérieur à 90% pour ce niveau pour les filles contre seulement 35.1% pour les garçons.

Graphique 8 : Taux de réussite reportés par les Dar Talib.a par niveau scolaire pour les pensionnaires Filles



Graphique 9 : Taux de réussite reportés par les Dar talib.a par niveau scolaire pour les pensionnaires GARÇONS



Encadré 4 : Données parcours scolaire

Bénéficiaires par situation scolaire et taux de réussite (échantillon)			
	Effectif - Taux de réussite		
	21 - ND	1 - ND	20 - ND
Classe intégrée			
Primaire	1 201 - 82%	218 - 84%	983 - 81%
Collège	38 068 - 72%	20 796 - 77%	17 272 - 67%
Lycée	13 575 - 77%	7 483 - 78%	6 092 - 75%
Formation professionnelle	591 - 69%	151 - 67%	440 - 70%
Université	1 310 - 87%	1 042 - 87%	268 - 87%
Total scolarisés	54 766	29 691	25 075
En stage/recherche d'emploi	65	16	49
Décrochage scolaire	13		13

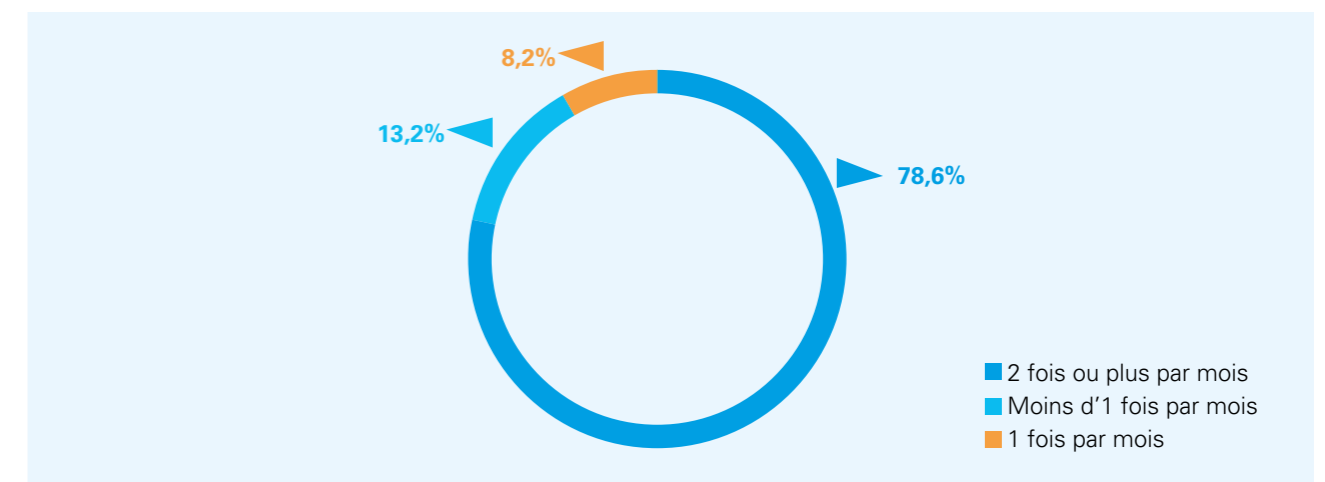
ND : non disponible

3.3. COMMENT EST MAINTENU LE LIEN AVEC LA FAMILLE ?

De façon générale, le lien avec la famille semble maintenu pour la majorité des bénéficiaires.

Près de 8 bénéficiaires sur 10 voient leur famille deux fois ou plus par mois soit en se rendant chez eux soit parce que leur famille vient leur rendre visite dans l'établissement. Pour 13% cette fréquence est « d'une fois par mois » et pour 8% des bénéficiaires de « moins d'1 fois par mois ».

Graphique 10 : Nombre de fois où les bénéficiaires voient leur famille par mois (n=346)



La fréquence des visites semble varier selon le genre des bénéficiaires. Ainsi, comme le montre le tableau suivant, dans les établissements qui accueillent exclusivement les filles, la proportion des bénéficiaires qui

voient leurs familles deux fois ou plus par mois est de 88% contre seulement 77% pour les établissements qui accueillent exclusivement des garçons.

Tableau 6 : Nombre de fois où les bénéficiaires voient leur famille par mois selon le genre de bénéficiaires

Région	Accès difficile établissement	Précarité de la famille	Perte protection parentale
Dar Talib.a exclusivement Filles	88%	8%	4%
Dar Talib.a exclusivement Garçons	77%	14%	9%
Dar Talib.a Mixtes	8%	16%	14%

La nature du lien avec la famille a été appréhendée également à travers deux indicateurs :

- La fréquence des visites des pensionnaires à leur famille
- La fréquence des visites des familles à leurs enfants dans l'établissement.

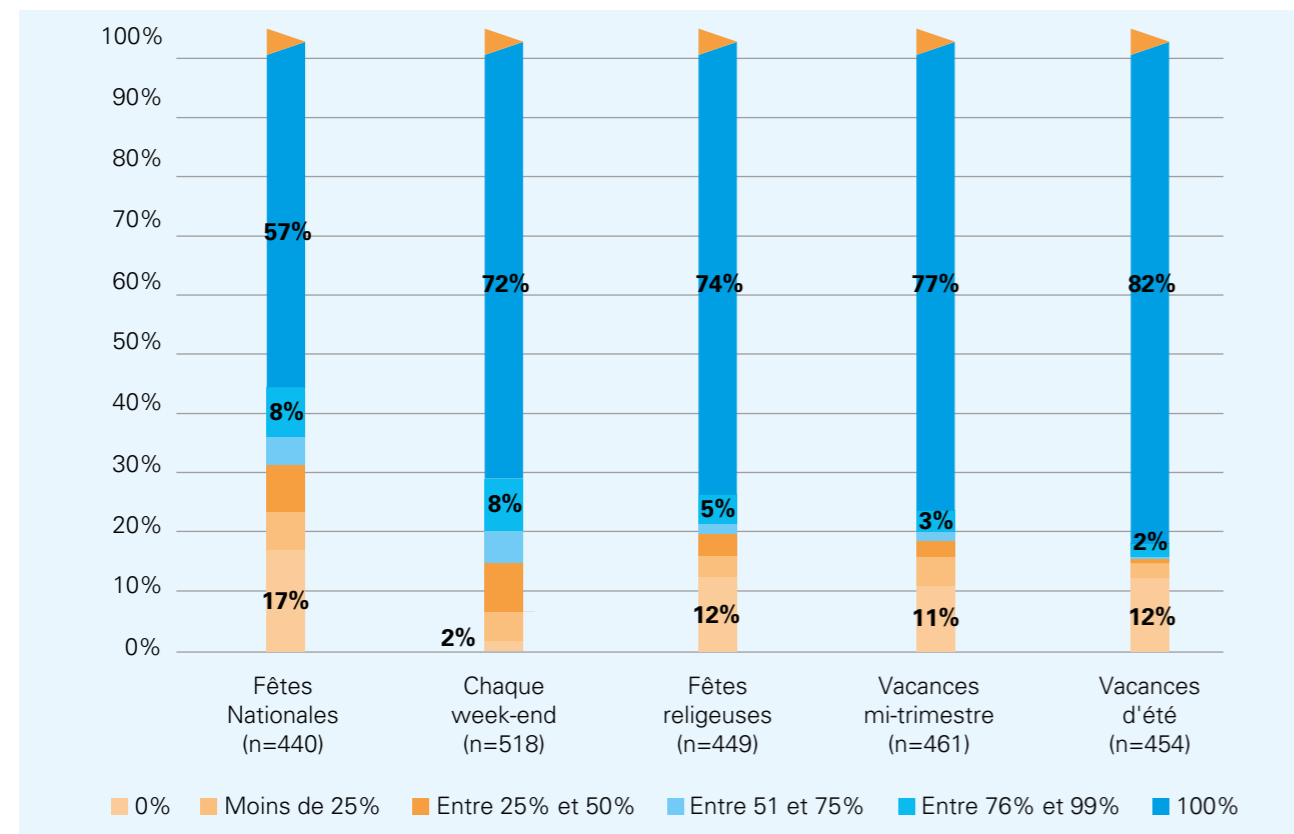
3.3.1. VISITE DES PENSIONNAIRES A LEUR FAMILLE

Les établissements ont été invités à reporter le pourcentage des bénéficiaires qui rendent visite à leur famille à chacune des occasions proposées. Le graphique suivant montre que

les vacances d'été constituent l'occasion pendant laquelle les visites aux familles concernent le plus de bénéficiaires suivies des vacances de mi-trimestre, des fêtes religieuses et des week-end. Ainsi, 82% des Dar Talib.a ayant répondu à cette question déclarent que la totalité des pensionnaires rendent visite à leur famille durant les vacances d'été. Cette proportion n'est que de 57% dans le cas des fêtes nationales.

Il est important de relever que dans 12% des bénéficiaires ne quittent l'établissement pendant les vacances d'été ce qui pourrait s'expliquer par le profil des bénéficiaires, qui probablement seraient des pensionnaires en perte de protection parentale.

Graphique 11 : Pourcentage des pensionnaires qui rendent visite à leur famille par occasion (base établissement)



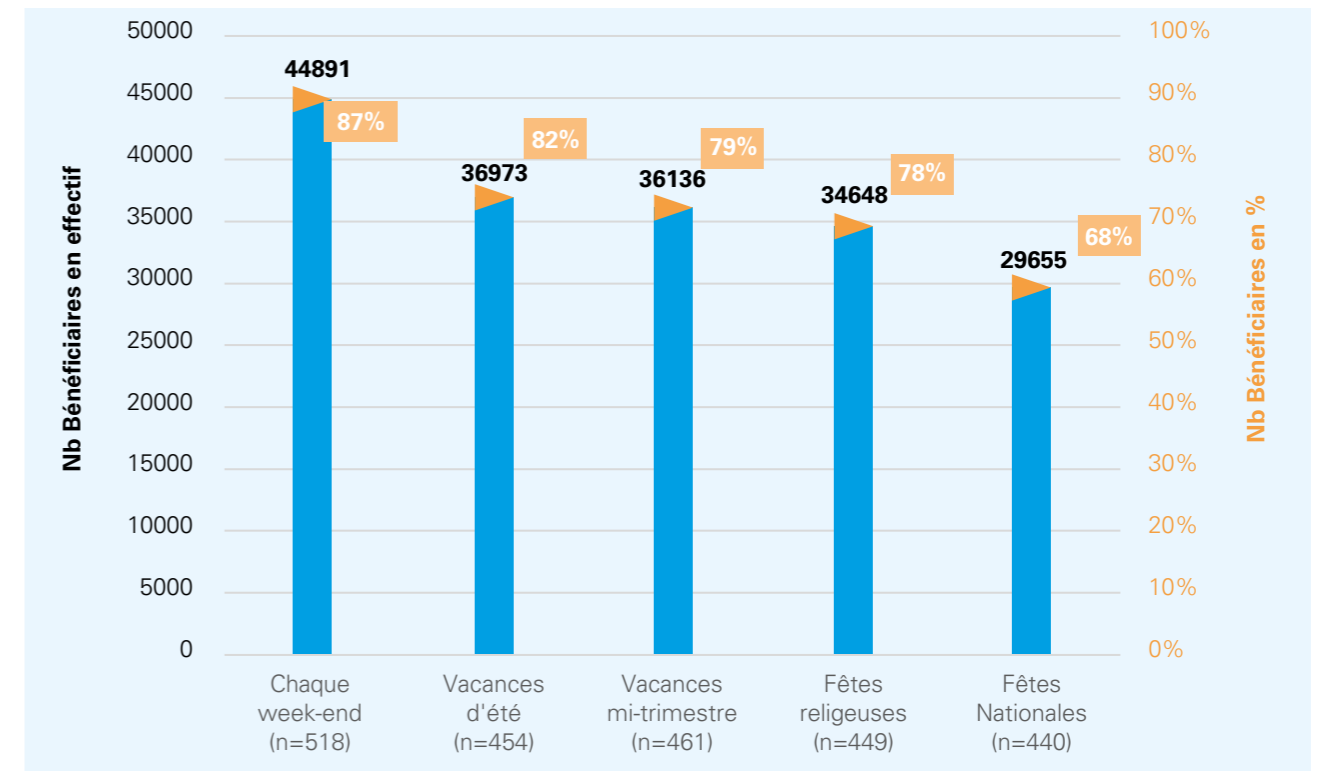
Afin de mieux apprécier cette fréquence de visite par les bénéficiaires à leur famille, nous avons pondéré le nombre total de bénéficiaires de l'établissement par le pourcentage déclaré de bénéficiaires concernés par la visite.

Ainsi, environ 8 bénéficiaires sur 10 visitent leurs familles durant les vacances d'été, les vacances de mi-trimestre et les fêtes religieuses. Les fêtes nationales, probablement parce que de plus courte durée, sont celles où les pensionnaires rendent moins visite à leur famille (environ 7 personnes sur 10). Toujours selon ces chiffres, 18% des pensionnaires ne quitteraient pas

l'établissement pour rendre visite à leur famille. Un chiffre qui est beaucoup plus élevé que le pourcentage de bénéficiaires en perte de la protection parentale dans la population soit 4.9%.

Notons que le chiffre obtenu pour les sorties de fin de semaine est assez étonnant puisque selon les résultats 44 891 bénéficiaires, parmi les 51887 bénéficiaires que comptent les établissements ayant répondu à la question, rendraient visite à leur famille chaque week-end soit un taux de 87%. C'est le taux le plus élevé or il s'agit de l'occasion de visites la plus fréquente qui devraient susciter moins de visites que les vacances d'été par exemple.

Graphique 12 : Nombre de bénéficiaires en effectif et pourcentage qui rendent visite à leur famille par occasion

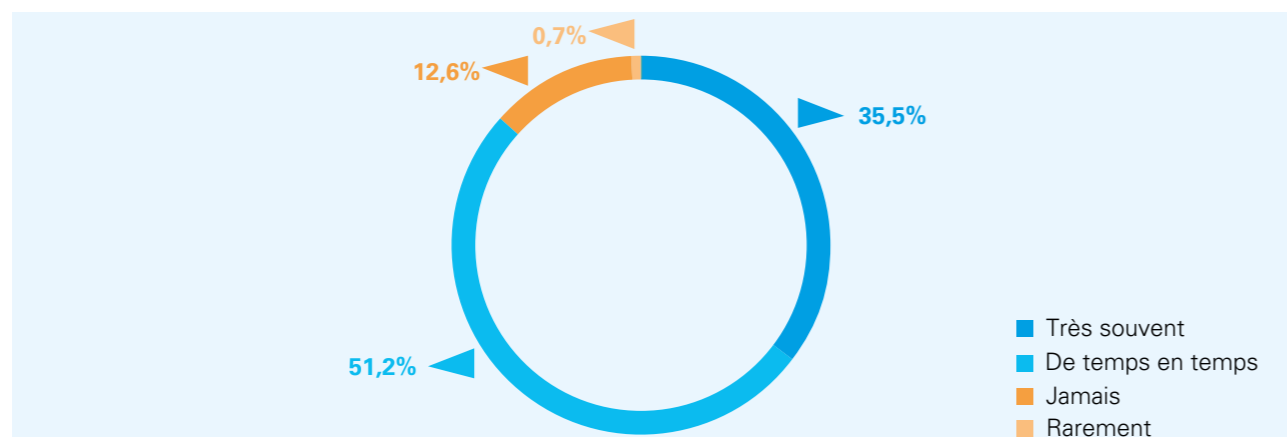


3.3.2. VISITE DES FAMILLES AUX BÉNÉFICIAIRES DANS L'ETABLISSEMENT

Selon les résultats de l'étude et selon les déclarations des responsables d'établissements interrogés, les familles se

déplacent assez fréquemment pour rendre visite à leurs enfants : 35% le font très souvent et 51% le font de temps en temps. .

Graphique 13 : Fréquence des visites des parents à l'établissement (n=451)



L'analyse par type d'établissement selon le genre de pensionnaires accueillis montre que les visites sont plus fréquentes quand il s'agit de filles confirmant le résultat présenté plus haut.

En effet, les établissements qui accueillent exclusivement des filles rapportent que 44% des parents rendent visite à leurs enfants très souvent. Cette proportion est de 30.8% dans le cas d'établissements mixtes et de seulement 28.1% dans le cas d'établissements réservés aux garçons.

Tableau 7 : Fréquence des visites des parents selon le type d'établissement

Type d'établissement	Trèssouvent	De temps en temps	Rarement	Jamais
Dar Talib.a exclusivement Filles	44.40%	44.90%	10.70%	0.00%
Dar Talib.a Mixtes	30.80%	57.20%	11.30%	0.60%
Dar Talib.a exclusivement Garçons	28.10%	52.60%	17.50%	1.80%

Encadré 5 : Maintien du lien avec la famille

Lien avec la famille		
	Echantillon (n=525)	Total estimé %
Nb de fois où les bénéficiaires voient leur famille par mois		
2 fois ou plus par mois		78.6%
1 fois par mois		13.2%
Moins d'1 fois par mois		8.2%

3.4. COMMENT SE STRUCTURENT LES DAR TALIB.A ?

3.4.1. OU SONT LOCALISES LES DAR TALIB.A ?

Les 558 Dar talib.a ayant participé à l'enquête se répartissent de façon inégale entre les différentes régions. Près de la moitié des établissements se concentre dans trois régions : Fès-Meknès, Marrakech-Safi, Béni Mellal-Khénifra. Les régions à plus fort taux

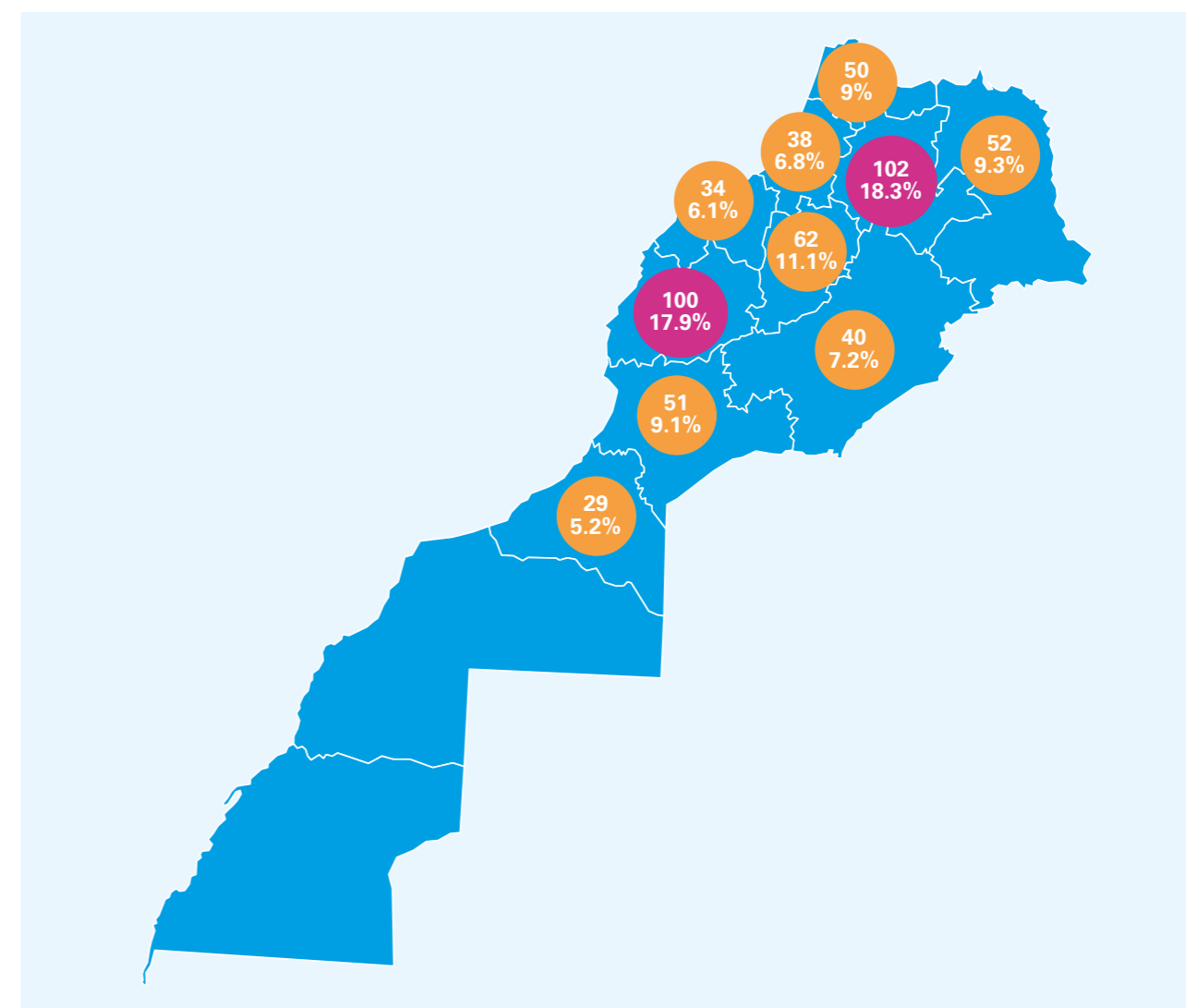
d'urbanisation comme Casablanca-Settat et Rabat-Salé-Kénitra comptent moins d'établissements comparativement à leur population.

La répartition des Dar Talib.a par provinces et préfectures est présentée à l'annexe 6. Huit provinces se distinguent avec plus de 20 établissements : Taounate (39), (Al Haouz (38), Tiznit (28) , Taza (27) Azilal (26), Sidi Kacem (23), Chefchaouen (22), Essaouira (21).

Tableau 8 : Répartition des Dar Talib.a par région

Région	Nb d'établissements	%
Fès-Meknès	102	18.3%
Marrakech-Safi	100	17.9%
Béni Mellal-Khénifra	62	11.1%
Oriental	52	9.3%
Souss-Massa	51	9.1%
Tanger-Tétouan-Al Hoceima	50	9.0%
Drâa-Tafilalet	40	7.2%
Rabat-Salé-Kénitra	38	6.8%
Casablanca-Settat	34	6.1%
Guelmim-Oued Noun	29	5.2%
Total	558	100%

Encadré 6 : Cartographie des Dar Talib.a par région (n=558)



3.4.2. QUELLES CATEGORISATIONS DES DAR TALIB.A ?

3.4.2.1. Répartition des Dar Talib.a en fonction du nombre de bénéficiaires

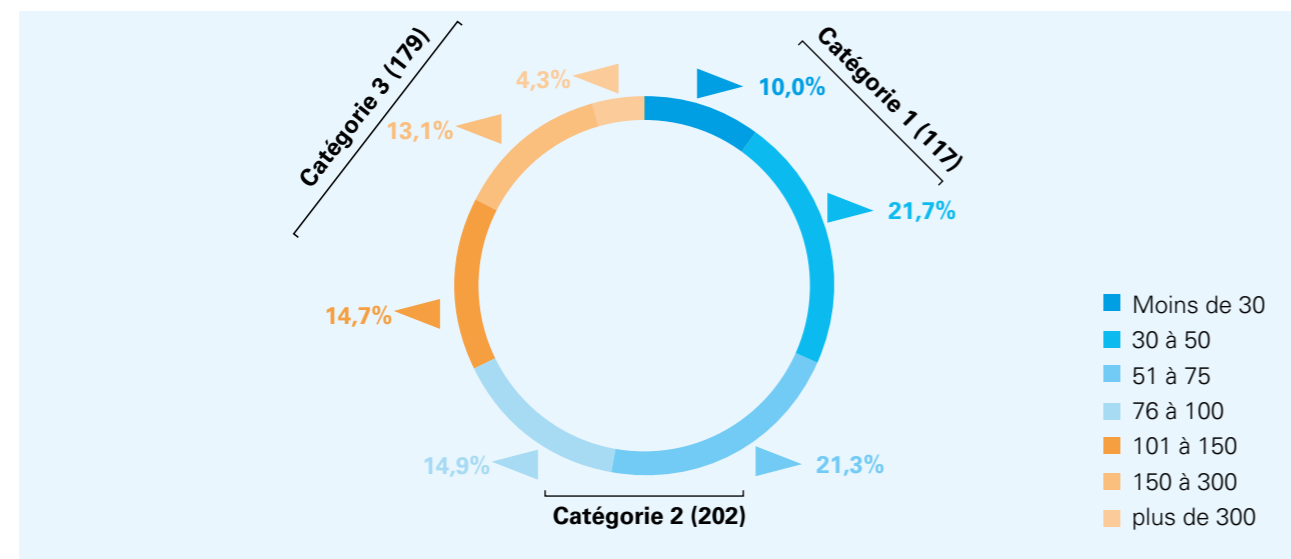
Il ne semble pas y avoir de limite supérieure de capacité de bénéficiaires puisqu'on observe une variation très importante du nombre de bénéficiaires par Dar Talib.a : entre 7 et 847. En moyenne un Dar Talib.a accueille 76 pensionnaires.

Les Dar Talib.a peuvent être regroupés en trois groupes de taille plus ou moins égale

en fonction du nombre de bénéficiaires accueillis.

- Catégorie 1 : Les Dar Talib.a qui accueillent 50 bénéficiaires et moins à 177 Dar Talib.a (31.7%)
- Catégorie 2 : Les Dar Talib.a qui accueillent entre 51 et 100 bénéficiaires à 202 Dar Talib.a (36.2%)
- Catégorie 3 : Les Dar Talib.a qui accueillent plus de 100 bénéficiaires à 179 Dar Talib.a (32.1%)

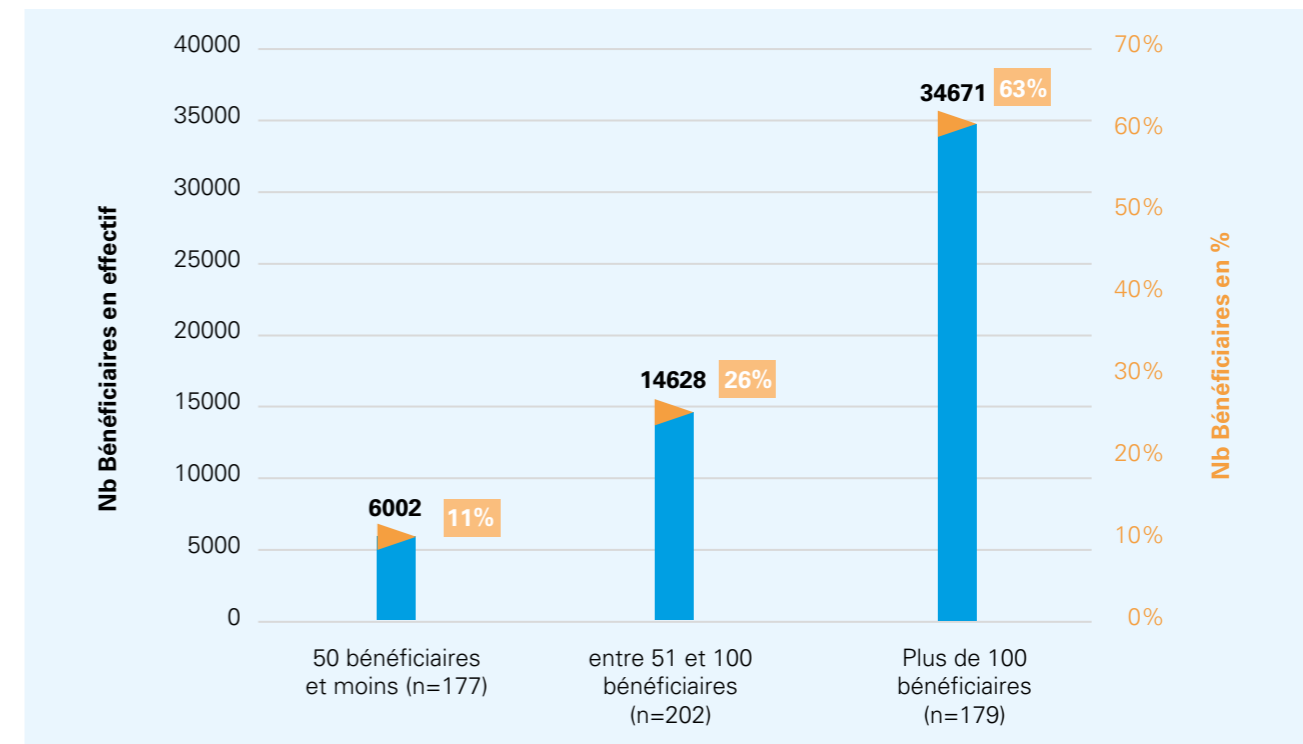
Graphique 14 : Répartition des Dar Talib.a selon le nombre de bénéficiaires (n=558)



Le graphique suivant montre le nombre de bénéficiaires accueillis par chaque catégorie de Dar Talib.a. Les Dar Talib.a de la catégorie 1, au nombre de 177, accueillent 6 002 bénéficiaires, les 202 Dar Talib.a de catégorie 2 accueillent 14 628 bénéficiaires et les 179

Dar Talib.a de la catégorie 3, qui compte l'échantillon, accueillent 34 671 bénéficiaires. Ainsi, près des deux tiers de la population totale des bénéficiaires se retrouvent dans les Dar Talib.a de plus grande taille et qui représentent 32% du total des établissements.

Graphique 15 : Répartition des bénéficiaires selon la taille des Dar Talib.a (n=558)



L'analyse par région de la répartition des Dar Talib.a selon la taille montre des différences entre les régions. Ainsi, plus de la moitié (58%) des établissements dans la région de Béni Mellal-Khénifra ont 50 bénéficiaires alors que ce type d'établissements ne représente que 12% du total des Dar Talib.a dans la région de Marrakech-Safi. Autre différence frappante, les régions de Rabat-Salé-Kénitra et Tanger-Tétouan-Al Hoceïma qui ont respectivement

61% et 50% des établissements appartenant à la catégorie 2 (entre 52 et 100 bénéficiaires). Et enfin, Marrakech-Safi se distingue également par une très forte proportion d'établissements de grande taille (plus de 100 bénéficiaires). Ces différences se retrouvent également lorsqu'on s'intéresse au nombre de bénéficiaires par catégorie de Dar Talib.a (cf. Tableau 9).

Tableau 9 : Répartition du nombre de Dar Talib.a par taille et par région

Région	50 bénéficiaires et moins		entre 51 et 100 bénéficiaires		Plus de 100 bénéficiaires	
	Nb Dar Talib.a	%	Nb Dar Talib.a	%	Nb Dar Talib.a	%
Béni Mellal-Khénifra	36	58%	19	31%	7	11%
Casablanca-Settat	14	41%	12	35%	8	24%
Drâa-Tafilalet	17	43%	14	35%	9	23%
Fès-Meknès	23	23%	37	36%	42	41%
Guelmim-Oued Noun	8	28%	11	38%	10	34%
Marrakech-Safi	12	12%	28	28%	60	60%
Oriental	22	42%	19	37%	11	21%
Rabat-Salé-Kénitra	12	32%	23	61%	3	8%
Souss-Massa	14	27%	14	27%	23	45%
Tanger-Tétouan-Al Hoceïma	19	38%	25	50%	6	12%
Total	177	32%	202	36%	179	32%

Tableau 10 : Répartition du nombre de bénéficiaires selon la taille de l'établissement par région

Région	50 bénéficiaires et moins		entre 51 et 100 bénéficiaires		Plus de 100 bénéficiaires	
	Nb Bénéficiaires	%	Nb Bénéficiaires	%	Nb Bénéficiaires	%
Béni Mellal-Khénifra	1100	30%	1346	37%	1181	33%
Casablanca-Settat	551	21%	843	32%	1256	47%
Drâa-Tafilalet	596	20%	991	33%	1373	46%
Fès-Meknès	824	8%	2878	27%	7150	66%
Guelmim-Oued Noun	260	8%	812	26%	1999	65%
Marrakech-Safi	418	3%	2138	13%	13741	84%
Oriental	756	20%	1272	34%	1752	46%
Rabat-Salé-Kénitra	426	17%	1455	57%	659	26%
Souss-Massa	468	9%	1003	18%	3966	73%
Tanger-Tétouan-Al Hoceima	603	15%	1890	46%	1594	39%
Total	6002	11%	14628	26%	34671	63%

3.4.2.2. Répartition des EPS en fonction du genre de bénéficiaires

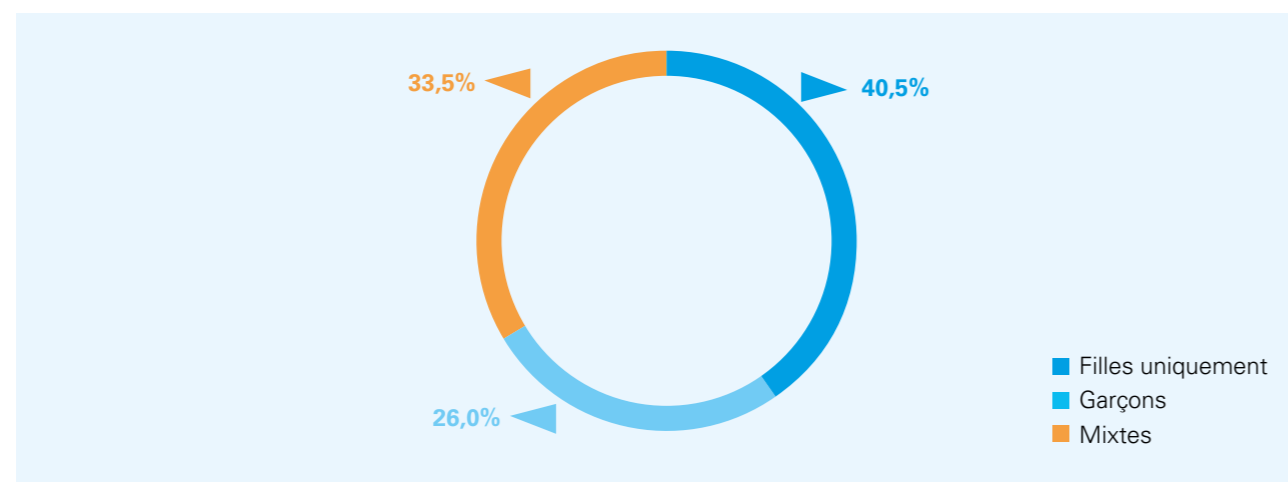
Le nombre d'établissements qui accueillent des filles est largement plus important que celui des établissements qui accueillent des garçons : 413 vs 332.

On note une relative spécialisation des établissements par genre. Ainsi, seulement le tiers des établissements accueillent à la

fois des filles et des garçons, 40% accueillent uniquement des filles et 26% accueillent exclusivement des garçons.

Ces résultats qui peuvent s'expliquer par la genèse même de ces établissements qui étaient initialement destinés à favoriser la scolarisation des filles en milieu rural et qui donc adressent en priorité cette population féminine.

Graphique 16 : Répartition des Dar Talib.a par genre (n=558)



Par ailleurs, 18 180 pensionnaires filles se retrouvent dans des Dar Taliba qui accueillent exclusivement des filles soit 60.7% du total des bénéficiaires filles et le reste se retrouve dans des établissements mixtes. Les proportions sont différentes pour la population des pensionnaires garçons puisque 46% des garçons sont logés dans des établissements exclusivement réservés aux garçons et plus de la moitié (54%) sont dans des établissements mixtes.

Les établissements mixtes accueillent en moyenne plus de bénéficiaires que les autres types d'établissements soit 136 contre 80 et 81 respectivement pour les Dar Taliba et les Dar Talib.

Dans les 187 établissements mixtes, on retrouve en moyenne plus de garçons que de filles 73 pensionnaires garçons vs 63 pensionnaires filles. Notons que la dispersion reste importante quel que soit le type d'établissement. De fait, le nombre de bénéficiaires varie en effet de façon importante d'un établissement à l'autre.

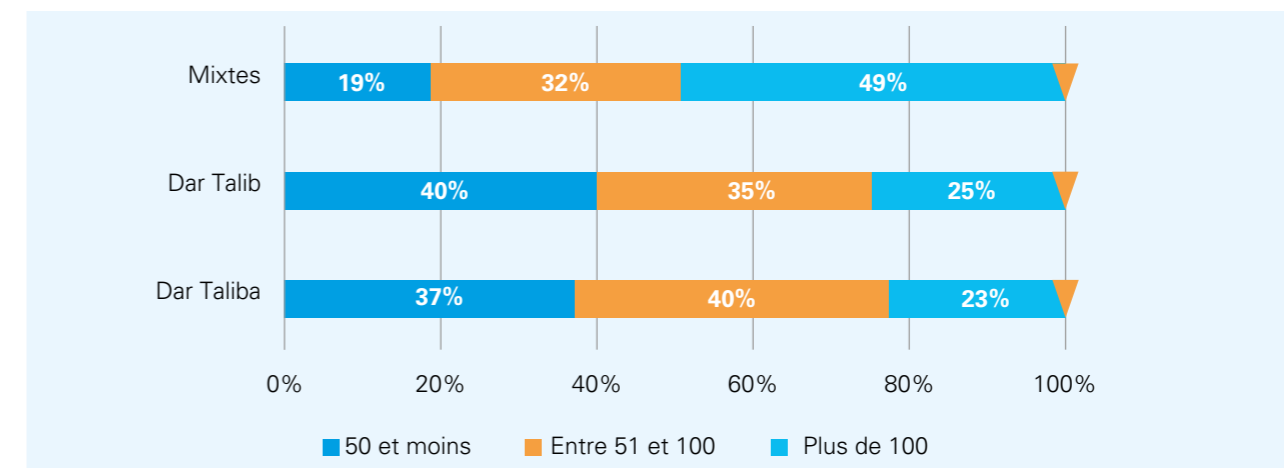
Tableau 11: Structure des Dar Talib.a selon le genre de bénéficiaires accueilli (n=558)

	Dar Talib.a MIXTES (n=187)			Dar Talib.a UNISEXES	
	TOTAL	Filles	Garçons	Dar Taliba (F) (n=226)	Dar Talib (G) (n=145)
Total Bénéficiaires	25446	11748	13698	18180	11675
% dans le total	46.0%	39.3%	54.0%	60.7%	46.0%
Moyenne par Dar Talib.a	136	63	73	80	81
Médiane par Dar Talib.a	100	45	50	63	56
Ecart type	117.24	61.23	69.39	60.14	70.97
Minimum	9	1	7	7	11
Maximum	847	523	348	433	417

Ces différences de taille sont confirmées lorsqu'on regarde la répartition des établissements par catégorie de taille selon le type de bénéficiaires accueillis. Les Dar Taliba et Dar Talib accueillent moins de

bénéficiaires que les établissements mixtes. Ainsi, près de la moitié des Dar Talib mixtes ont plus de 100 pensionnaires alors que cette proportion est 25% ou moins pour les établissements unisexes.

Graphique 17 : Répartition des Dar talib.a par taille selon le genre de bénéficiaires accueillis (n=5589)

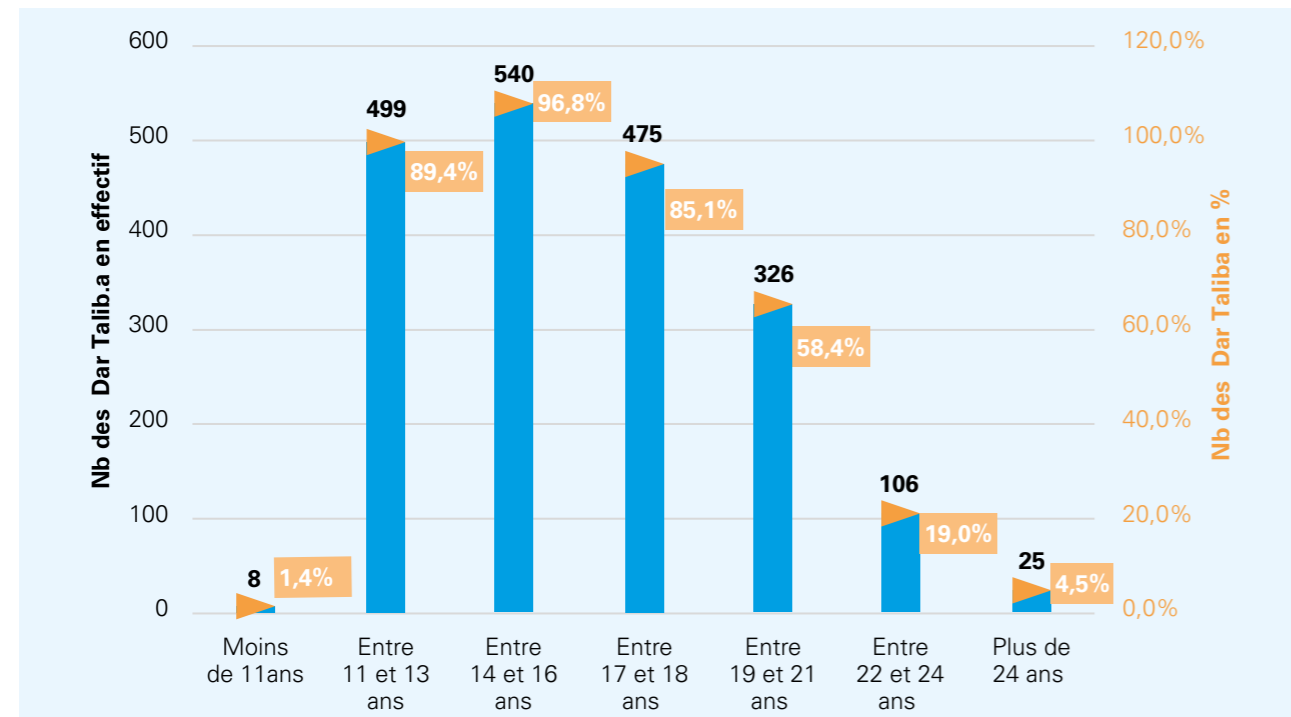


3.4.2.3. Répartition des Dar Talib.a selon l'âge des bénéficiaires

Le graphique suivant permet de visualiser le nombre d'établissements qui accueillent des bénéficiaires appartenant aux différentes tranches d'âge.

Il apparaît que 8 établissements sur 10 accueillent des bénéficiaires âgés entre 11 et 18 ans. Seuls 8 Dar Talib.a accueillent des bénéficiaires de moins de 11 ans et 25 accueillent des bénéficiaires de plus de 24 ans. 58.4% des Dar Taliba.a comptent des pensionnaires âgés entre 19 et 21 ans et 19% des bénéficiaires âgés entre 22 et 24 ans.

Graphique 18 : Répartition des Dar Talib.a par âge des bénéficiaires (n=558)

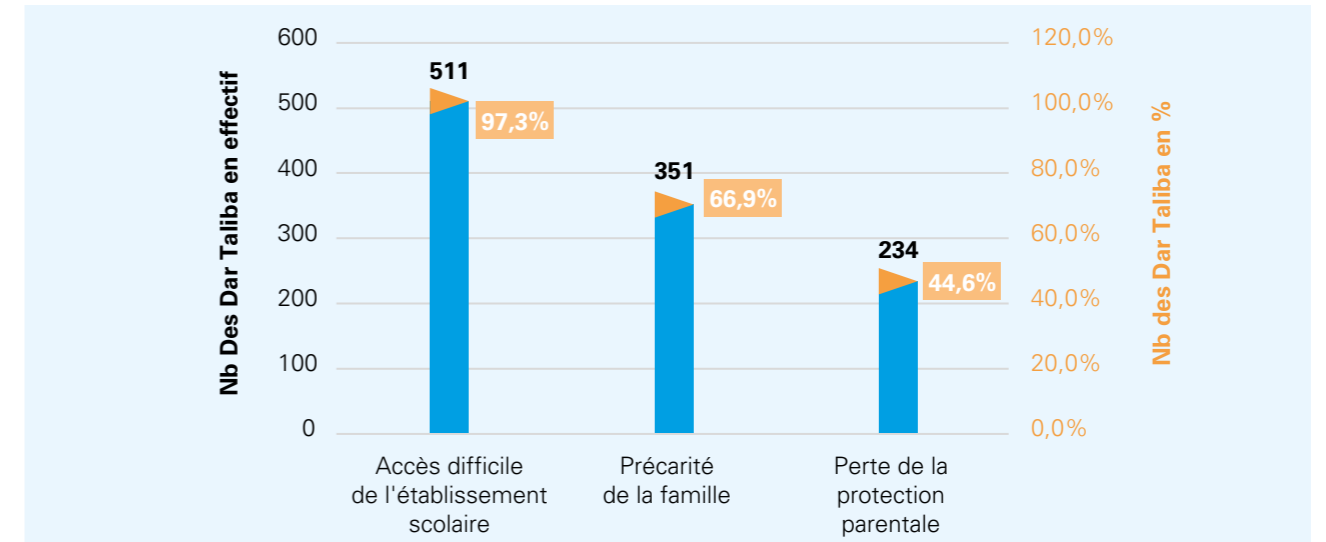


3.4.2.4. Répartition des Dar Talib.a selon le profil des bénéficiaires

Lorsqu'on s'intéresse à la présence des trois profils de bénéficiaires étudiés dans les établissements, on remarque que l'accès difficile à l'établissement scolaire reste la raison principale d'accueil pour la quasi-totalité des Dar Talib.a. Ainsi, 9 établissements sur 10 comptent des pensionnaires qui

ont recours aux Dar Talib.a pour cause d'éloignement ou d'accès difficile de l'établissement scolaire qu'ils fréquentent. 6 Dar Talib.a sur 10 accueillent des bénéficiaires pour cause de précarité et 4 Dar Talib.a sur 10 comptent des bénéficiaires en perte de protection parentale. Ce dernier chiffre est important au regard de ce que représente ce profil dans le total des bénéficiaires à savoir moins de 5%.

Graphique 19 : Répartition des Dar Talib.a selon la présence des trois profils de bénéficiaires (n=525)



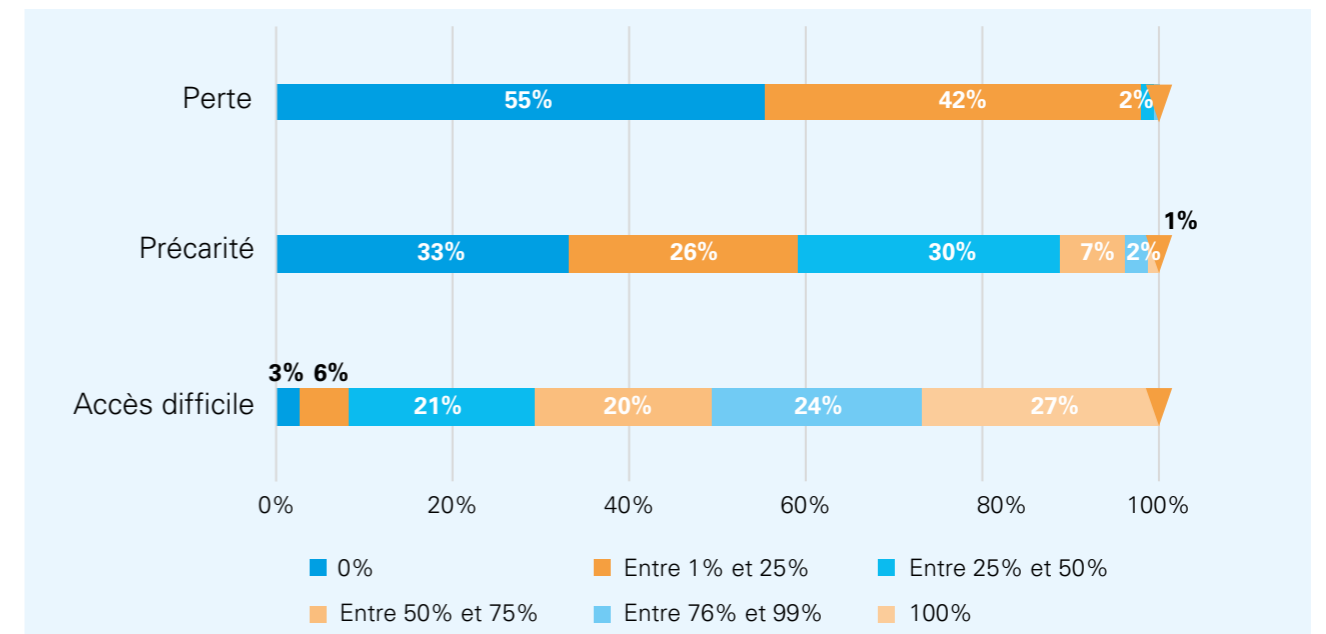
Le graphique suivant montre comment se répartissent les Dar Talib.a selon la proportion de chacun des profils dans la population de bénéficiaires et permet d'appréhender de façon plus détaillée l'importance de chacun des profils.

Ainsi, dans 27% des établissements, la totalité des pensionnaires ont recours aux Dar Talib.a pour cause d'éloignement ou d'accès difficile de l'établissement scolaire. Pour 24%, cette proportion est entre 76% et 99%.

Le tiers des Dar Talib.a déclarent n'accueillir aucun bénéficiaire pour cause de précarité de la famille. Pour 26% la proportion de ce profil est entre 1% et 25% et pour 30% entre 26% et 50%. Seulement 10% des établissements déclarent plus de 50% de bénéficiaires relevant de ce profil.

Les bénéficiaires en perte de la protection familiale restent très minoritaires en proportion et en nombre absolu, 55% des établissements n'en déclarent aucun et 42% en déclarent entre 1% et 25%.

Graphique 20 : Répartition des Dar Talib.a selon la proportion de chacun des profils au sein de leurs bénéficiaires (n=525)

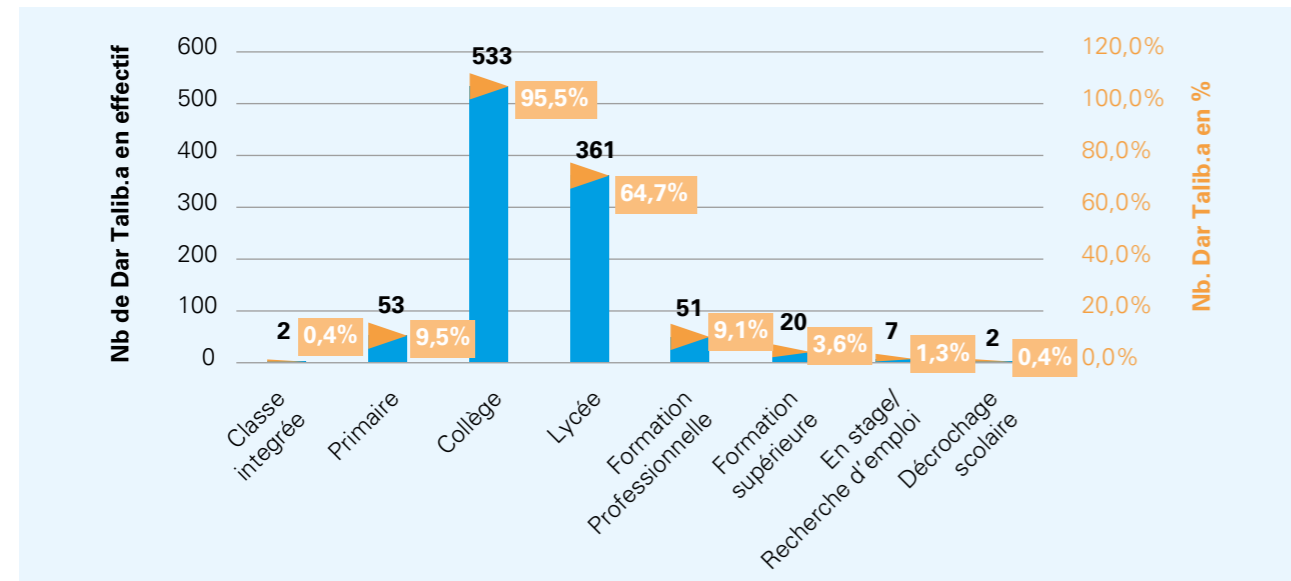


3.3.1.5. Répartition des Dar Talib.a selon le niveau scolaire des bénéficiaires

Le collège et le lycée sont les niveaux scolaires les plus représentés. Plus de 9 Dar Talib.a sur 10 accueillent des pensionnaires

qui fréquentent le collège et plus de 6 sur 10 accueillent des pensionnaires au lycée. Les autres niveaux scolaires sont faiblement représentés comme le montre le graphique suivant.

Graphique 21 : Répartition des Dar Talib.a selon niveau scolaire des bénéficiaires



Encadré 7 : Dar Talib.a selon le type de bénéficiaires

	Nb EPS (%)	Nb Bénéficiaires
Dar Talib.a avec 50 bénéficiaires et moins	177 (31.7%)	6 002
Dar Talib.a avec 51 à 100 bénéficiaires	202 (36.2%)	14 628
Dar Talib.a avec plus de 100 bénéficiaires	177 (32.1%)	34 671
Dar Talib.a mixtes	187 (33.5%)	25 446
Dar Talib.a Filles uniquement	226 (40.5%)	18 180
Dar Talib.a Garçons uniquement	145 (26%)	11 675
Dar Talib.a avec bénéficiaires moins de 11 ans	8 (1.4%)	
Dar Talib.a avec bénéficiaires entre 11 et 13 ans	499 (89.4%)	
Dar Talib.a avec bénéficiaires entre 14 et 16 ans	540 (96.8%)	
Dar Talib.a avec bénéficiaires entre 17 et 18 ans	475 (85.1%)	
Dar Talib.a avec bénéficiaires entre 19 et 21 ans	326 (58.4%)	
Dar Talib.a avec bénéficiaires plus de 21 ans	431 (23.5%)	
Dar Talib.a avec des bénéficiaires Présents pour accès difficile	511 (97.3%)	
Dar Talib.a avec des bénéficiaires Présents pour précarité de la famille	351 (66.9%)	
Dar Talib.a avec des bénéficiaires Présents pour perte de protection parentale	234 (44.6%)	

3.5. DE QUELS MOYENS DISPOSENT LES DAR TALIB.A ?

La quasi-totalité des Dar Talib.a de l'échantillon détiennent une autorisation (547 sur 558). 6 établissements sont en cours d'autorisation et 5 ne détiennent pas d'autorisation.

Dans 91.4% des cas une association est impliquée dans la gestion de l'établissement.

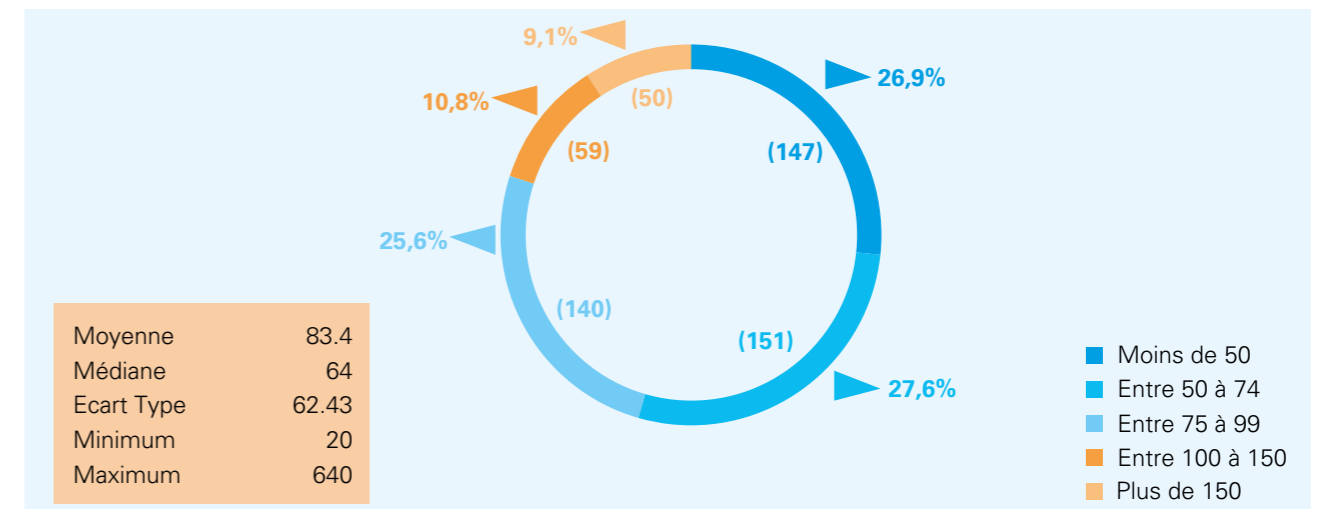
3.5.1. CAPACITE AUTORISEE ET CAPACITE EFFECTIVE AUTORISATION

La capacité autorisée moyenne des Dar Talib.a

est de 83.4 et la capacité médiane autorisés est de 64. On note une variation importante des capacités autorisées avec un minimum de 20 et un maximum de 640. Un résultat qui rejoint le constat fait plus haut relatif à la variation importante observée au niveau du nombre de bénéficiaires par établissement.

Pour plus de la moitié des Dar Talib.a, la capacité autorisée est inférieure à 75 et pour le quart d'entre eux elle se situe entre 75 et 99. Pour 20%, la capacité autorisée est de 100 bénéficiaires ou plus.

Graphique 22 : Capacité autorisée des Dar talib.a (n=547)

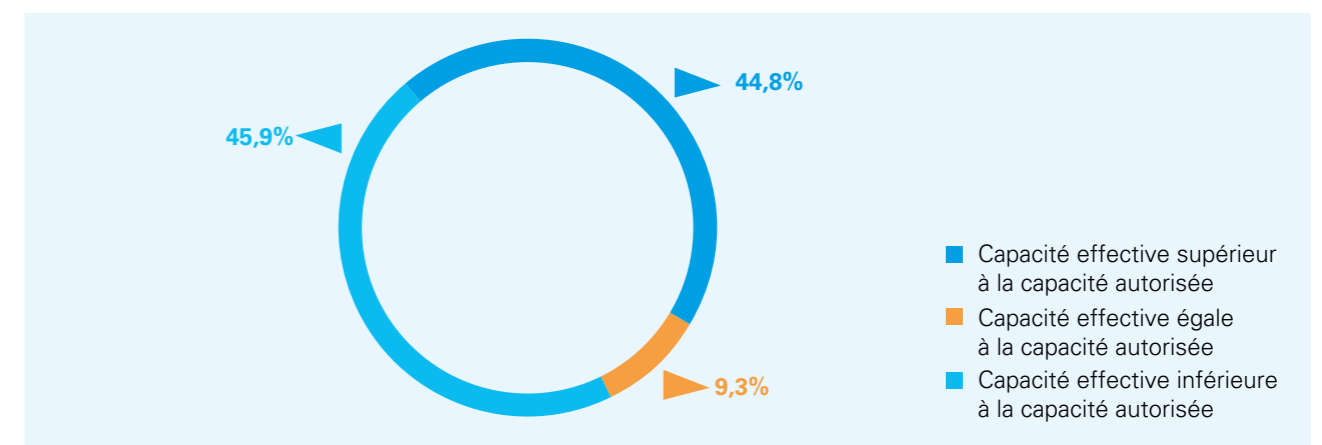


Moyenne	83.4
Médiane	64
Ecart Type	62.43
Minimum	20
Maximum	640

La capacité autorisée est rarement égale au nombre de bénéficiaires déclaré. Seuls 51 établissements ont une capacité autorisée égale au nombre de bénéficiaires soit 9%.

245 des Dar Talib.a de l'échantillon sont en dépassement de capacité et 251 ont un nombre de pensionnaires inférieur à la capacité autorisée.

Graphique 23 : Ecart entre la capacité effective et la capacité autorisée (n=547)

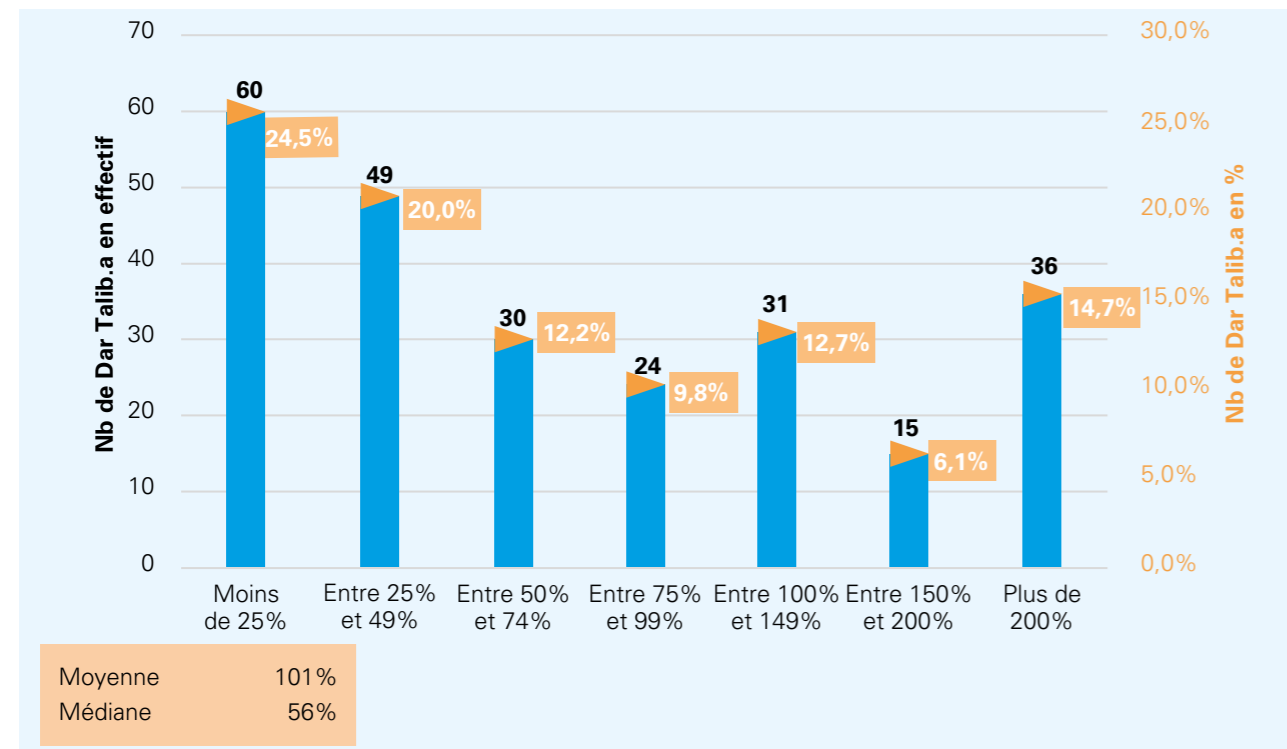


Afin d'analyser l'écart entre la capacité effective (nombre de pensionnaires) et la capacité autorisée, cet écart a été rapporté à la capacité autorisée et exprimé en pourcentage de cette dernière.

Ainsi, les 245 Dar Talib.a en dépassement de capacité, accueillent en moyenne le double

des effectifs qui sont autorisés. Cependant les dépassements sont très variables d'un établissement à l'autre (dépassement médian=56%). Le tiers de ces Dar Talib.a est en dépassement de 100% ou plus, 22% sont en dépassement de 50% à 99% et 44.5% sont en dépassement de moins de 50% de leur capacité.

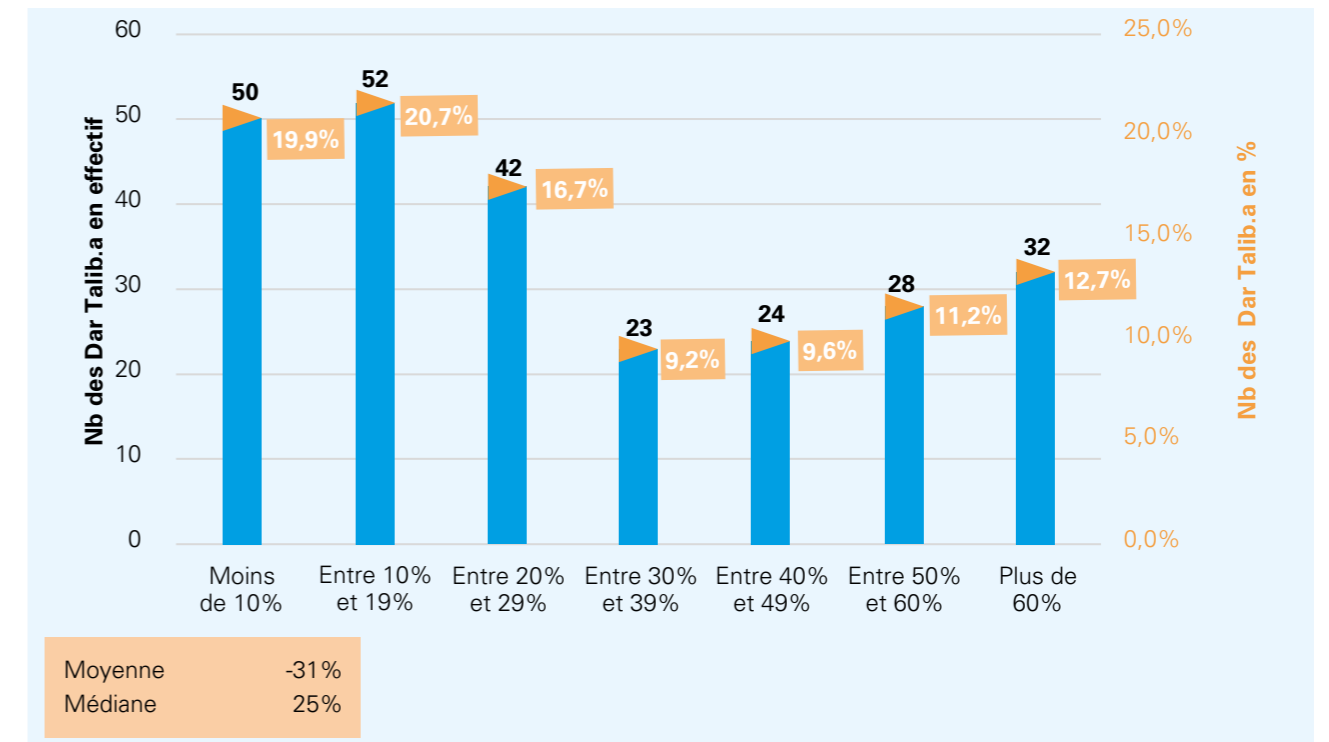
Graphique 24 : Répartition des Dar Talib.a en dépassement de capacité selon l'importance du dépassement en pourcentage de la capacité autorisée (n=245)



Par contre, les écarts positifs soit-une capacité effective inférieure à la capacité autorisée de moins de 20% et 23.9% une capacité effective inférieure à la capacité autorisée de 50% ou plus.

effective inférieure à la capacité autorisée de moins de 20% et 23.9% une capacité effective inférieure à la capacité autorisée de 50% ou plus.

Graphique 25 : Répartition des Dar Talib.a en sous-capacité selon l'importance de l'écart en pourcentage de la capacité autorisée (n=251)



3.5.2. INFRASTRUCTURES

Les données relatives aux infrastructures montrent que le dortoir est le type d'infrastructure dédiée à l'hébergement le plus fréquent avec 95% des Dar Talib.a qui disposent d'un dortoir. Les chambres sont également une infrastructure d'hébergement fréquente avec 70% des Dar Talib.a qui déclarent disposer de ce type d'hébergement pour leurs pensionnaires. En fait, ces deux types d'hébergement coexistent dans 65% des établissements de l'échantillon.

La quasi-totalité des Dar Talib.a dispose d'un réfectoire et plus des trois-quarts (78%) disposent d'une salle d'étude et/ou informatique.

Moins de la moitié des établissements disposent d'un salon d'une salle de télévision pour les pensionnaires.

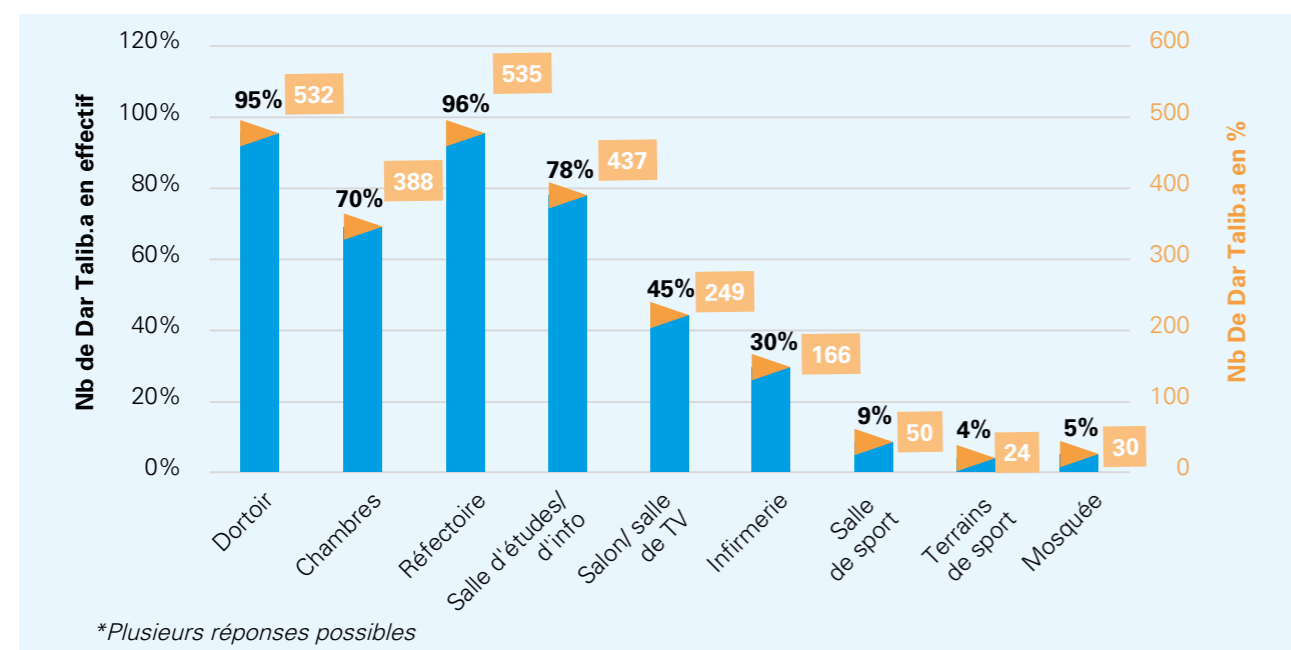
Notons que seuls 30% des Dar Talib.a déclarent disposer d'une infirmerie au sein de l'établissement. Moins de 10% des

établissements disposent d'infrastructures de sport et de mosquées.

Par ailleurs, certains types d'infrastructures semblent dépendre de la taille de l'établissement. C'est le cas de l'infirmerie et des infrastructures sportives.

En effet, la proportion de Dar Talib.a disposant d'une infirmerie augmente avec la taille de l'établissement. Seuls 23% des Dar Talib.a de 50 bénéficiaires et moins disposent d'une infirmerie, contre 31% pour les établissements qui accueillent entre 51 et 100 pensionnaires et 35% pour les Dar Talib.a de plus de 100 bénéficiaires. Il en est de même pour les infrastructures sportives. 7% seulement des Dar Talib.a de catégorie 1 disposent de salle de sport ou de terrains de sport. Cette proportion est de 15% pour les Dar Talib.a de catégorie 2 (entre 51 et 100 pensionnaires) et de 17% pour les Dar Talib.a de plus de 100 pensionnaires.

Graphique 26 : Répartition des Dar Talib.a par type d'infrastructure (n=558)*



3.5.3. RESSOURCES FINANCIERES

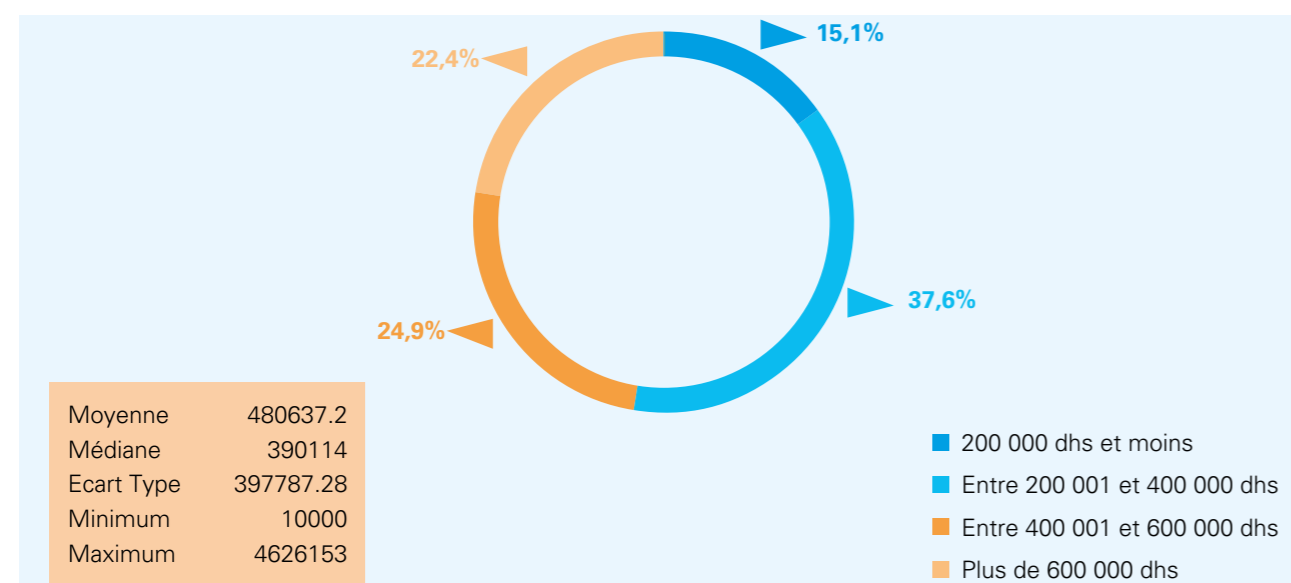
3.5.3.1. Budget

La distribution des budgets reportés montre une très grande variation dans les réponses. Le budget moyen annuel de fonctionnement pour l'année 2018 incluant les dons en nature s'élève à 480 637 dhs et le budget médian est de 390 113 dhs. Le budget minimum est de

10 000 dhs alors que le budget maximum dépasse les 4 600 000 dhs.

Plus précisément, 15% des Dar Talib.a ayant répondu à cette question déclarent un budget inférieur à 200 000 dhs, 37.6% reportent un budget entre 200 001 et 400 000 dhs et 24.9% déclarent un budget entre 401 000 dhs et 600 000. Moins du quart de l'échantillon ont un budget supérieur à 600 000 dhs.

Graphique 27 : Répartition des Dar talib.a selon le budget de fonctionnement annuel 2018 (n=450)



Afin de mieux appréhender cette notion de budget il est intéressant de rapporter le budget annuel au nombre de bénéficiaires. On peut ainsi dégager un ratio qui donne une indication sur le montant des dépenses par pensionnaire.

Les résultats révèlent qu'en 2018 la dépense moyenne par bénéficiaire (incluant les dons en nature) se situait autour de 6 385 dhs par an et la dépense médiane autour de 5160. La variation reste importante puisque la dépense par bénéficiaires la plus faible a été de 244 dhs par an et la plus élevée de 31 802 dhs.

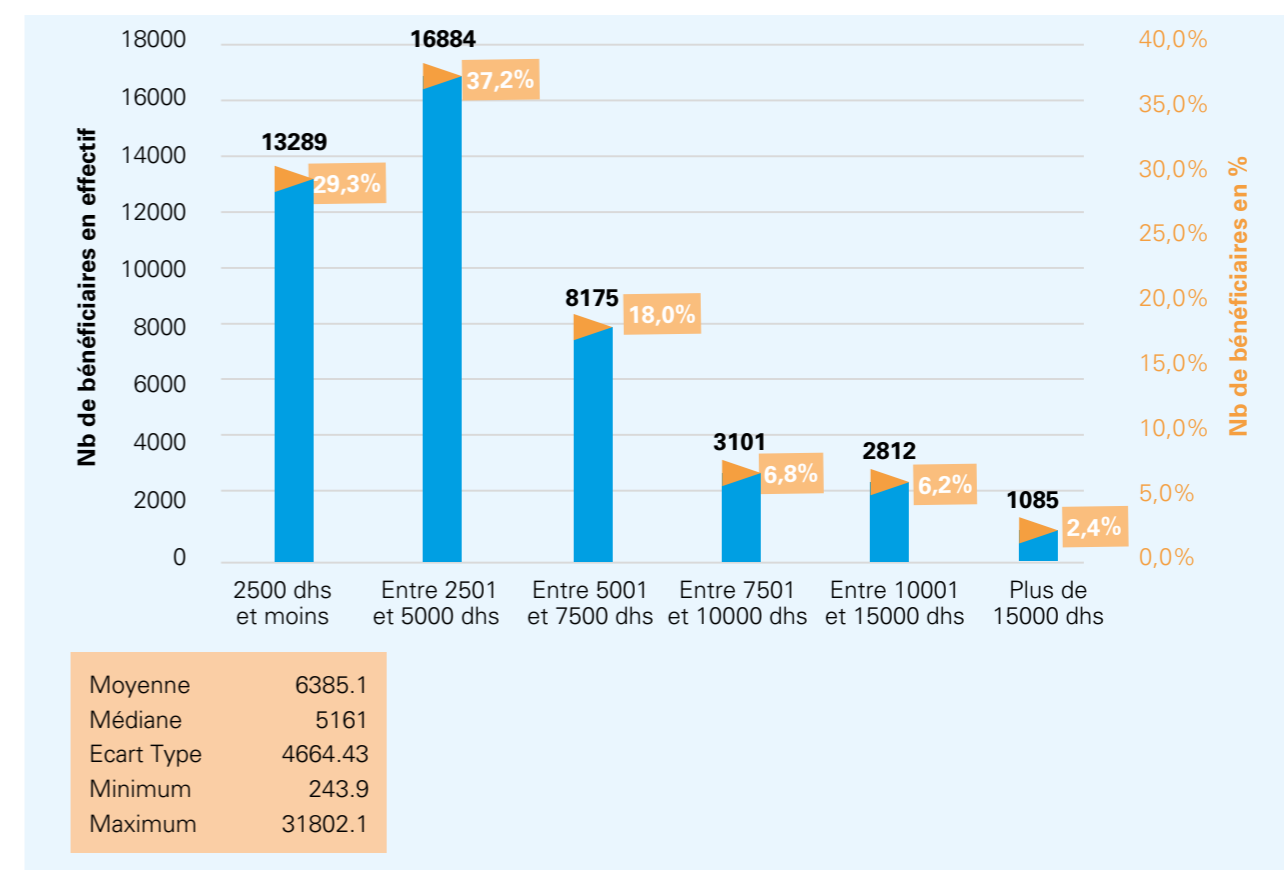
Le graphique suivant montre la répartition des Dar Talib.a en fonction de la dépense moyenne par pensionnaire. Près d'un établissement sur deux consacre 5000 dhs ou moins par bénéficiaire par an. Un établissement sur quatre dépense entre 5000

et 7500 dhs et une proportion équivalente dépense plus de 7500 dhs par an.

Au-delà de la répartition des Dar Talib.a selon la dépense moyenne annuelle par bénéficiaires, il est intéressant de regarder le nombre de bénéficiaires concerné par chacune des tranches de dépense (cf. graphique 27).

Ainsi, pour 29.3% des bénéficiaires, la dépense annuelle en 2018 (incluant les dons en nature) a été de 2500 dhs ou moins. Pour 37.2% des bénéficiaires soit 16 884 cette dépense était comprise entre 2500 et 5000 dhs. 14 088 pensionnaires (31%) ont bénéficié d'un budget par tête entre 5001 dhs et 15 000 dhs. Les dépenses annuelles supérieures à 15 000 dhs n'ont concerné que 1085 bénéficiaires (2.4% du total).

Graphique 28 : Répartition des bénéficiaires en fonction de la dépense moyenne annuelle 2018 (n=450)

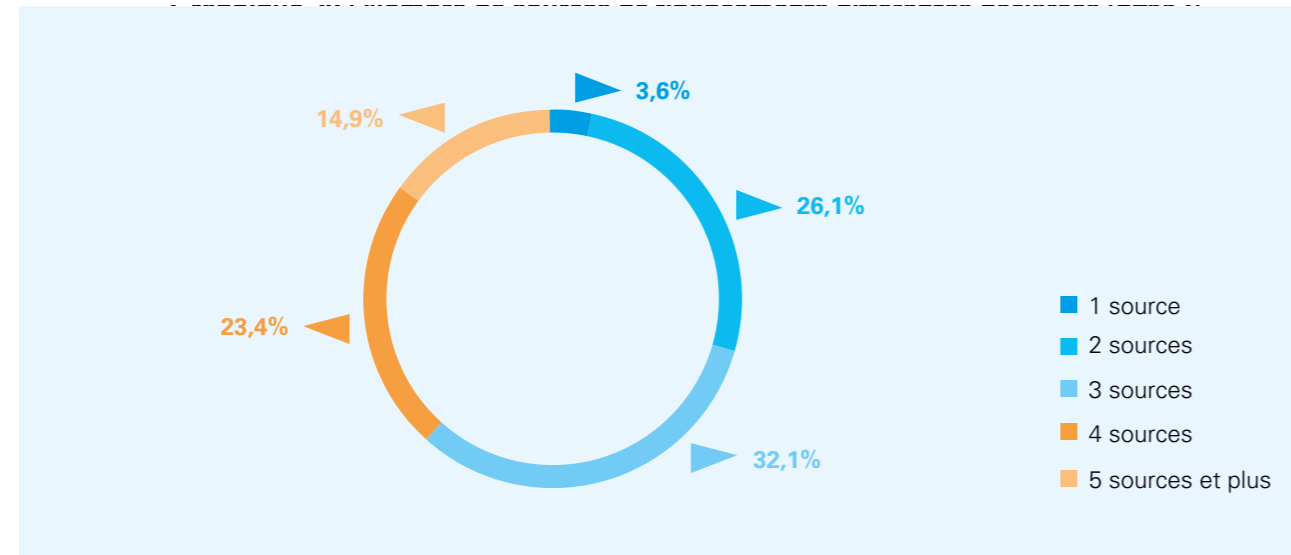


3.5.3.2. Sources de financement

En moyenne les Dar Talib.a de l'échantillon citent 3.23 sources de financement différentes. Très peu se contentent d'une seule source de financement (3.6%). Plus d'un établissement

sur quatre a recours à deux sources de financement et un sur trois déclarent trois sources de financement différentes. Le recours à quatre sources de financement et plus est le fait de 38% de l'échantillon.

Graphique 29 : Nombre de sources de financements différentes déclarées (n=552)



L'Entraide Nationale est le principal pourvoyeur de fonds pour les Dar Talib.a avec 96.7% de répondants qui le citent comme source de financement. Il est suivi de près par les collectivités locales (88.9%).

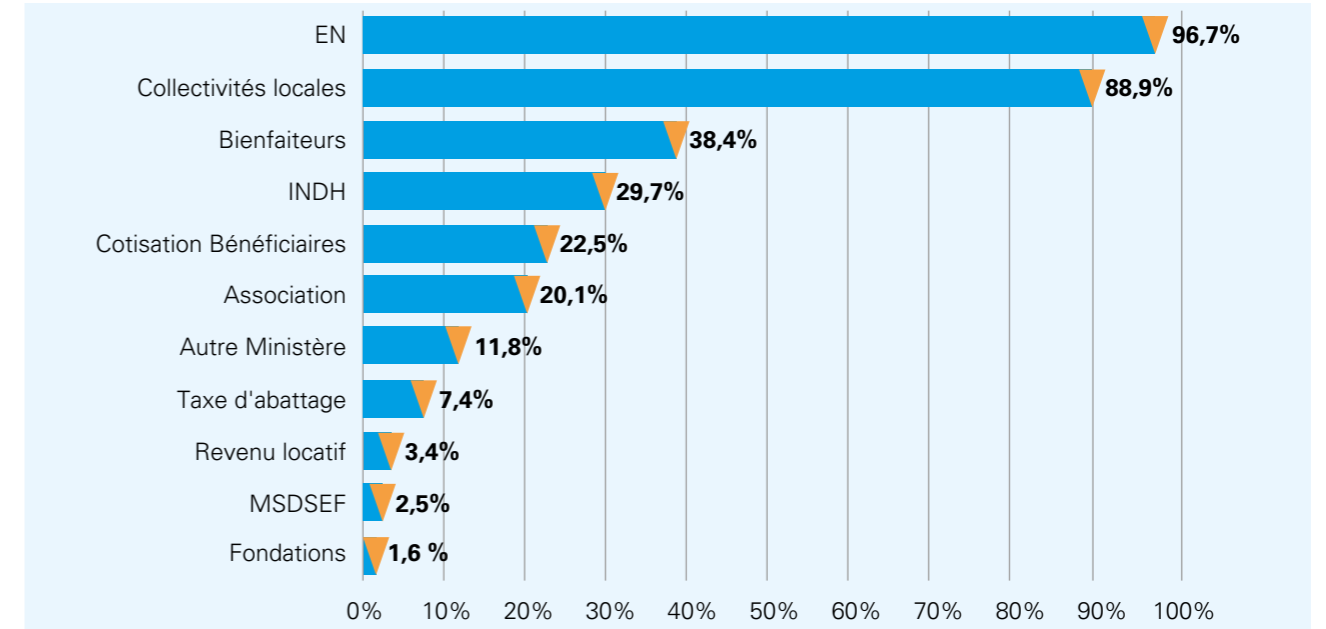
En dehors de ces deux institutions qui sont citées par plus de 88% des Dar Talib.a enquêtés, la majorité des autres sources de financement varient d'un établissement à l'autre.

On note par ailleurs l'apport important des bienfaiteurs qui sont cités par 38.4% des répondants et de l'INDH (29.7%).




Il est intéressant de souligner également que pour 22.5% des établissements de l'échantillon une partie du financement provient des cotisations des bénéficiaires. Les fonds apportés par l'association sont également une source de financement non négligeable puisqu'ils sont mentionnés par 20.1% des répondants.

La contribution des ministères autres que le MSDSEF est limitée : seuls 11.8% citent cette source de financement.

Graphique 30 : Sources de financement déclarées par les Dar Talib.a (n =552)



Encadré 8 : Moyens à disposition des Dar Talib.a

	Capacité autorisée moyenne	83.4
	% Dar Talib.a en dépassement de capacité	44.8%
	% Dar Talib.a en sous-capacité	45.9%
	Type d'infrastructure	
	Dortoir	70%
	Chambres	99%
	Réfectoire	96%
	Salle d'études / informatique	78%
	Salon / Salle TV	45%
	Infirmerie	30%
	Salle de sport	9%
	Budget annuel de fonctionnement incluant les dons en nature 2018	
		Nb Dar Talib.a (%) (n=450) Nb Bénéficiaires(%)
	2 500 dhs et moins	66 (14.7%) 13 289 (29.3%)
	Entre 2 501 et 5 000 dhs	148 (32.9%) 16 884 (37.2%)
	Entre 5 001 et 7 500 dhs	113 (25.1%) 8 175 (18.0%)
	Entre 7 501 et 10 000 dhs	54 (12.0%) 3 101 (6.8%)
	Entre 10 001 et 15 000 dhs	46 (10.2%) 2 812 (6.2%)
	Plus de 15 000 dhs	23 (5.1%) 1 085 (2.4%)

3.6. COMMENT SE STRUCTURE LA PRISE EN CHARGE DES BÉNÉFICIAIRES DANS LES DAR TALIB.A ?

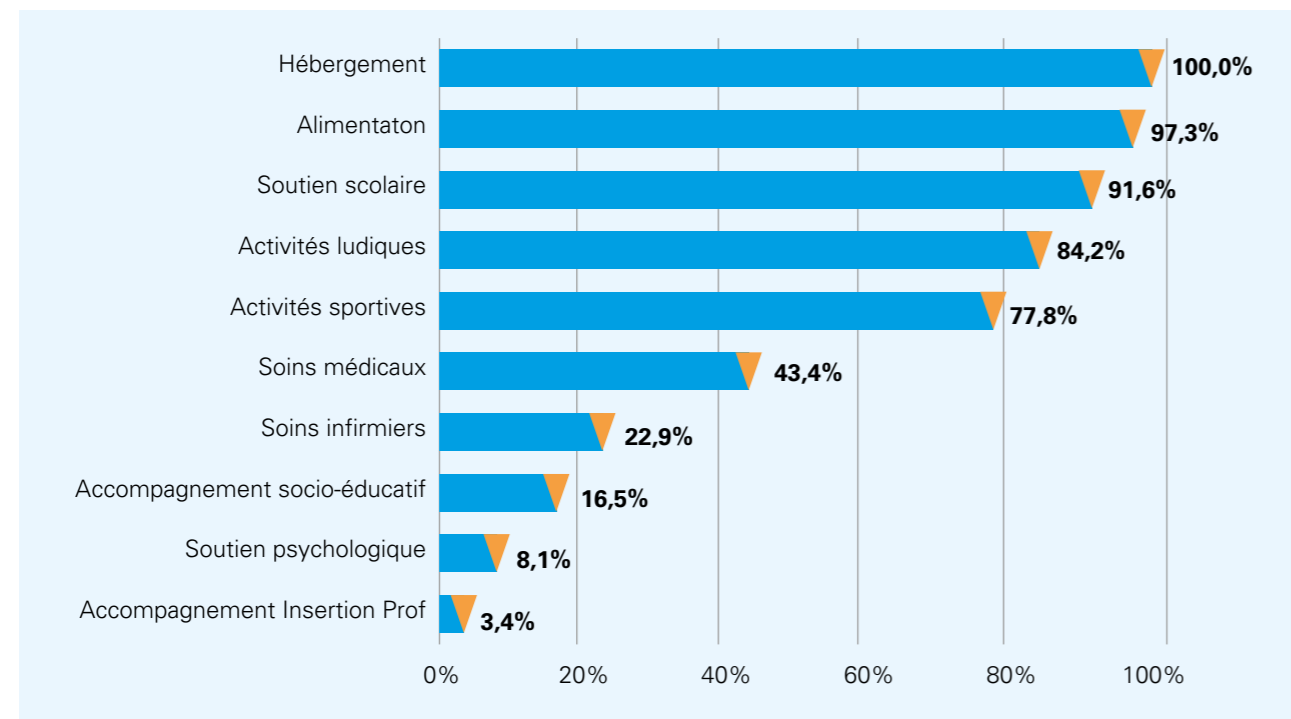
3.6.1. LES PRESTATIONS FOURNIES DANS LES DAR TALIB.A AUTOUR DESQUELLES SE STRUCTURE LA PRISE EN CHARGE

L'hébergement, l'alimentation et le soutien scolaire sont les services de base fournis par quasiment tous les établissements de l'échantillon. Les activités sportives et ludiques sont également des prestations fréquemment proposées par les Dar Talib.a, respectivement 84.2% et 77.8% des répondants déclarent offrir ces prestations au sein même de l'établissement.

Les prestations santé sont proposées par près de la moitié des Dar Talib.a de l'échantillon. 43.6% des établissements proposent des services médicaux et 23.1% proposent des services infirmiers. Lorsque l'on croise les deux prestations santé on retrouve un total de 274 établissements soit (49.1%) qui proposent l'une ou l'autre des prestations ou les deux. Plus exactement 26.2% proposent des services médicaux uniquement, 17.2% proposent des services infirmiers et médicaux et 5.7% proposent uniquement des services infirmiers.

L'accompagnement et le soutien des bénéficiaires est le parent pauvre des prestations proposées par les Dar Talib.a. Seuls 16.5% offrent un soutien socio-éducatif, 8.1% un soutien psychologique et 3.4% un accompagnement à l'insertion professionnelle.

Graphique 31 : Prestations proposées par les Dar Talib.a (n=558)



L'analyse des données selon la taille de l'établissement montre qu'en dehors des trois prestations de base, la proportion des Dar talib.a qui proposent les autres services augmente avec la taille de l'établissement (cf. tableau 11).

Ainsi, à titre d'exemple, l'accompagnement socio-éducatif est proposé par seulement 9.6% des Dar Talib.a de 50 bénéficiaires et moins contre 18.3% pour les Dar Talib.a entre 51 et 100 bénéficiaires et 21.2% pour les Dar Talib.a de plus de 100 bénéficiaires.

Tableau 12 : Prestations proposées par les Dar Talib.a selon leur taille (n=558)

	50 bénéficiaires et moins	entre 51 et 100 bénéficiaires	Plus de 100 bénéficiaires
Hébergement	100.0%	100.0%	100.0%
Alimentation	96.6%	98.0%	97.2%
Soutien scolaire	92.7%	92.6%	89.4%
Activités ludiques	77.4%	84.2%	91.1%
Activités sportives	72.3%	74.3%	87.2%
Soins médicaux	36.2%	45.0%	48.6%
Soins infirmiers	15.3%	24.8%	28.5%
Accompagnement socio-éducatif	9.6%	18.3%	21.2%
Soutien psychologique	4.0%	7.9%	12.3%
Accompagnement à l'insertion professionnelle	2.3%	5.4%	2.2%

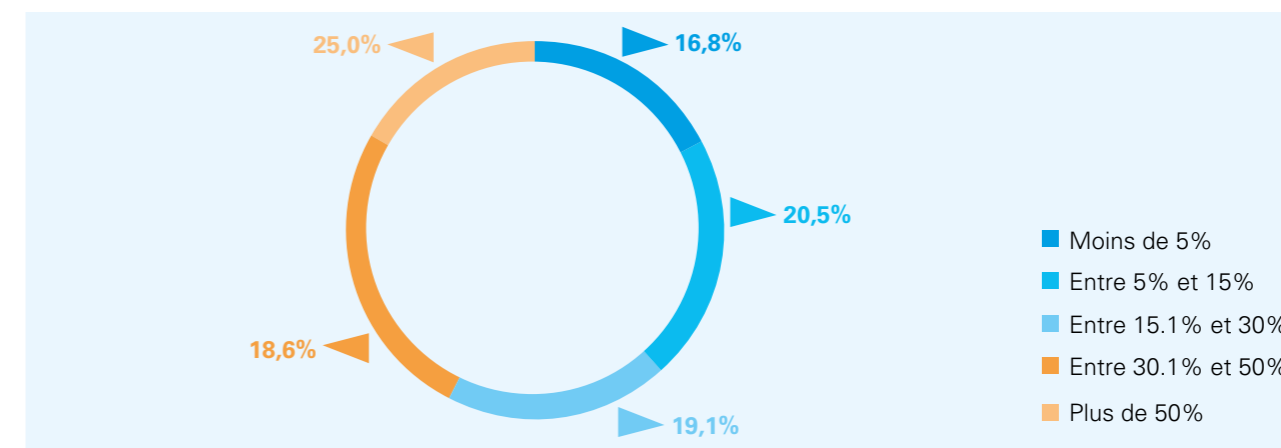
3.6.2. QUELLE PRISE EN CHARGE EN TERMES DE SANTE ?

Au total, 32% des pensionnaires ont bénéficié d'au moins une consultation médicale auprès d'un médecin durant les 12 derniers mois soit 16 669 pensionnaires sur un total de 51 876 qui correspond au total des bénéficiaires des établissements ayant renseigné la question.

Le recours à la consultation médicale n'est pas homogène à travers les Dar Talib.a. Pour 16.8% des établissements, moins de 5% des bénéficiaires ont consulté un médecin au moins une fois durant les 12 derniers mois ce qui correspond à 18.4% des pensionnaires.

Dans 25% des Dar Talib.a enquêtés plus de 50% des pensionnaires ont consulté un médecin au moins une fois durant l'année soit près de 23% du total des bénéficiaires.

Graphique 32 : Répartition des Dar Talib.a selon le pourcentage de pensionnaires ayant bénéficié d'au moins une consultation médicale auprès d'un médecin durant les 12 derniers mois (n=517)



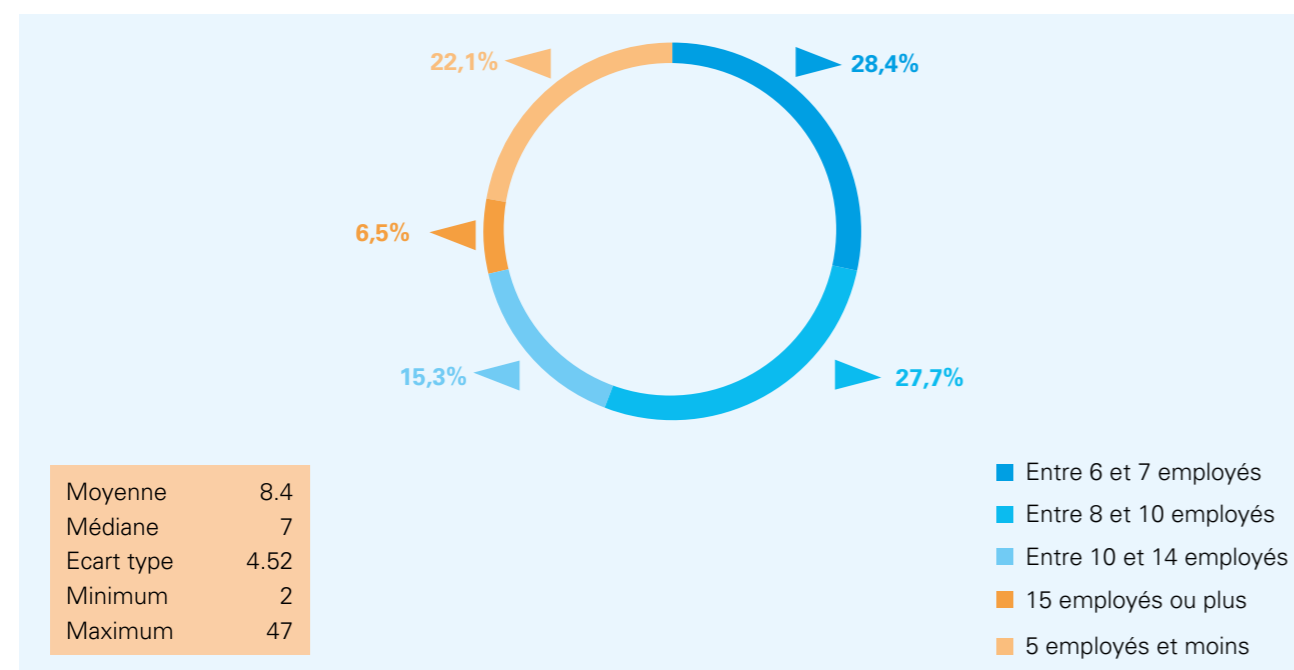
Par ailleurs, le recours à l'hospitalisation des bénéficiaires ont été hospitalisés durant les douze derniers mois précédant l'enquête. seuls 1.6% du total des

3.6.3. QUI PREND EN CHARGE LES PENSIONNAIRES AU SEIN DES DAR TALIB.A ?

Au total, les 556 Dar Talib.a ayant répondu à la question emploient 4677 employés permanents.

En moyenne, le nombre de personnel permanent par Dar Talib.a est de 8.4 avec un minimum de 2 et un maximum de 47. En termes de distribution, 22.1% des établissements emploient 5 personnes ou moins et plus de la moitié emploient entre 6 et 10 employés.

Graphique 33 : Répartition des Dar talib.a en fonction du nombre de personnel permanent (n=556)

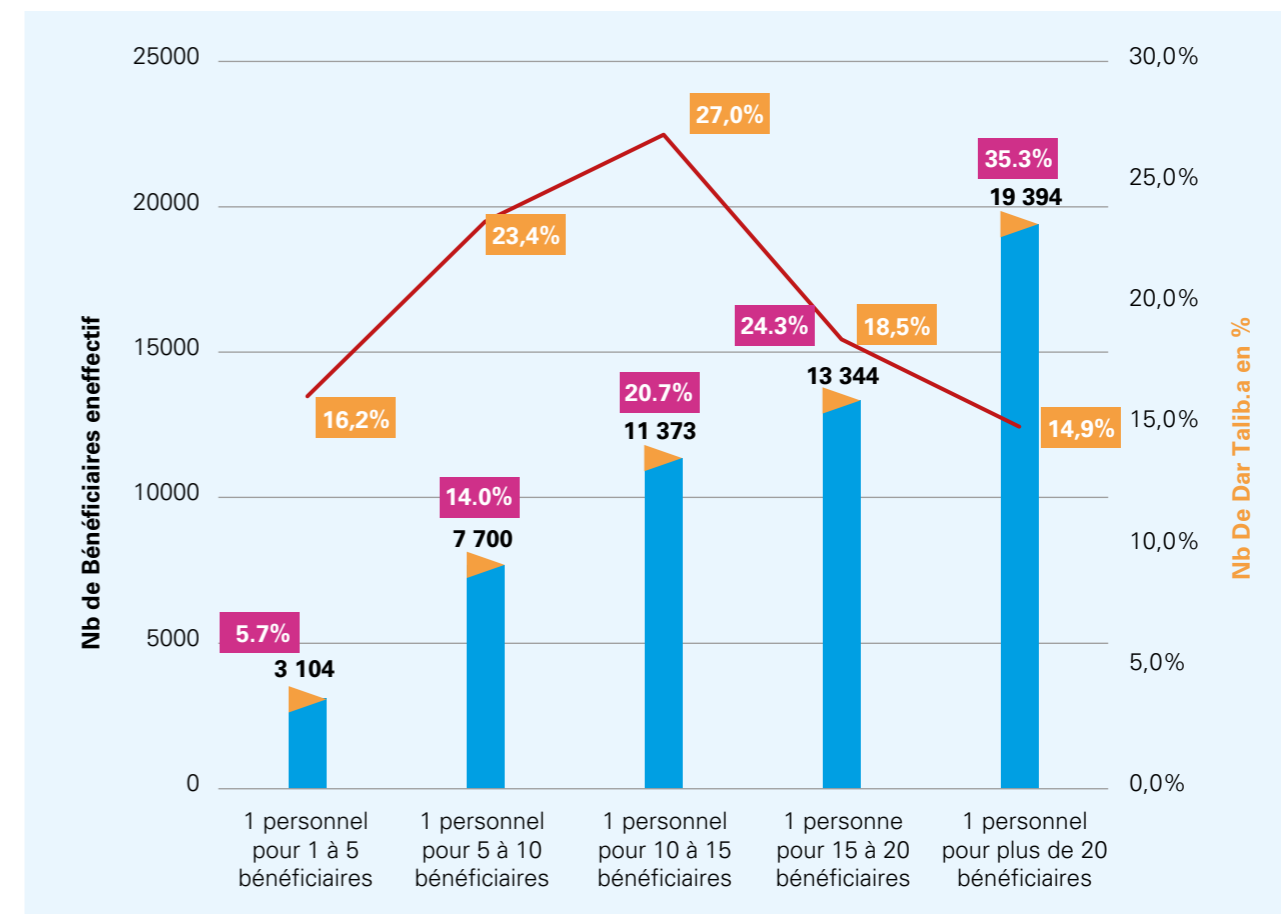


Lorsqu'on rapporte le nombre de bénéficiaires au nombre de personnel permanent, on aboutit à un taux d'encadrement global moyen de 12.3 (tous profils de personnel confondus). Autrement dit, en moyenne dans les Dar Talib.a de l'échantillon, on retrouve 1 personnel permanent (toutes fonctions confondues) pour environ 12 bénéficiaires avec un minimum de 1 pour 1 et un maximum de 1 pour 69.5.

Le graphique suivant montre la répartition des bénéficiaires et des Dar Talib.a selon

le taux d'encadrement. On note ainsi que 35.3% des pensionnaires (soit 19 934) bénéficient d'un taux d'encadrement global de 1 personnel pour plus de 20 bénéficiaires. Ces bénéficiaires correspondent à 14.9% des Dar Talib.a. A l'opposé, moins de 20% des pensionnaires (soit 10 804) bénéficient d'un taux d'encadrement global plus élevé soit 1 personnel pour 10 bénéficiaires ou moins. Ces bénéficiaires correspondent à près de 40% des EPS.

Graphique 34 : Répartition des bénéficiaires et des Dar Talib.a selon le taux d'encadrement global (tous profils confondus) (n=556)



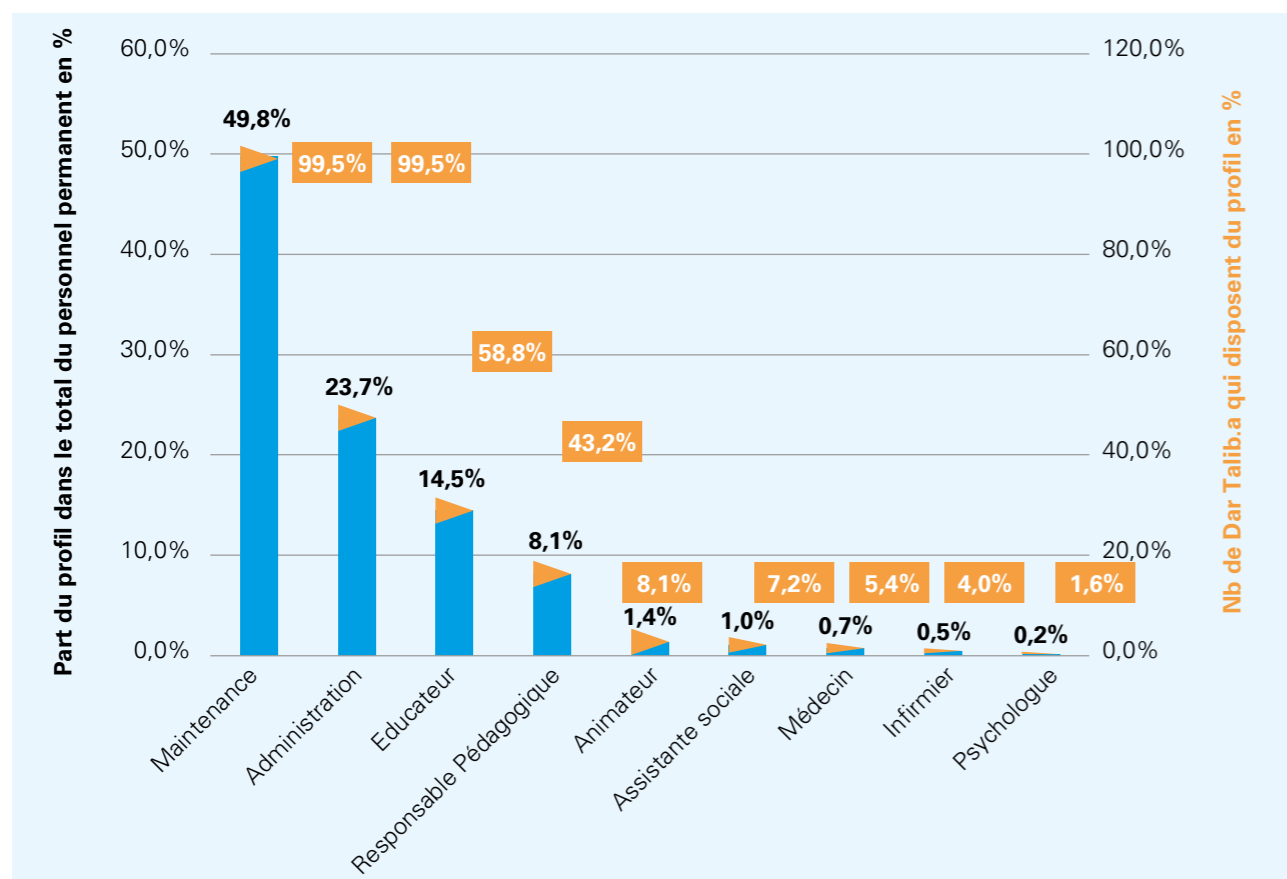
L'analyse du taux d'encadrement global selon le type de Dar Talib.a montre que le taux d'encadrement global baisse de façon statistiquement significative avec la taille de l'établissement. Ainsi, il est de 1 pour 6 dans les Dar Talib.a de 50 bénéficiaires et moins contre 1 pour 10 pour les Dar Talib.a entre 51 et 100 bénéficiaires et 1 pour 21 pour les Dar Talib.a de plus de 100 bénéficiaires.

En termes de profil du personnel permanent, les profils de maintenance et administration sont les plus importants en nombre et ceux qui sont présent dans la quasi-totalité des Dar Talib.a. Le profil qui arrive en tête avec la moitié des effectifs est le personnel de service et de maintenance qui assure les

fonctions d'entretien, de cuisine, sécurité... Le personnel administratif et de direction est le deuxième profil le plus important avec 23.7% des effectifs. Ainsi, près des trois quart de l'ensemble du personnel permanent (73.6%) remplit des fonctions de management et de logistique.

Le profil des éducateurs arrive en troisième position avec 14.5% des effectifs et 58.8% des Dar Talib.a qui comptent au moins un éducateur parmi leur personnel. Il est suivi du « responsable pédagogique » qui même s'il ne représente que 8.1% de l'effectif total du personnel est présent dans 43.2% des EPS. A noter, la très faible représentation du personnel de santé.

Graphique 35 : Profil du personnel des Dar Talib.a (n=556)



En regroupant les profils, éducateur/rice, assistante sociale, responsable pédagogique et psychologue on peut mieux appréhender l'encadrement des travailleurs sociaux. Le nombre moyen de travailleurs sociaux est de 1.9. 85 Dar Talib.a parmi les 556 ne disposent d'aucun profil de travailleur social soit 15% de l'échantillon des établissements et 12.2% du total des bénéficiaires. 31.3% des établissements disposent d'un seul travailleur social, 25.7% disposent de deux, 27.9% disposent de trois ou plus.

En rapportant nombre de bénéficiaires au nombre de travailleurs sociaux on peut calculer un taux d'encadrement de travailleurs sociaux. Dans les 471 établissements qui comptent au moins un travailleurs social, le taux d'encadrement des travailleurs sociaux moyen est de 1 pour 52 pensionnaire et le taux médian est de 1 pour 38 ce qui dénote d'une forte variation au sein des établissements.

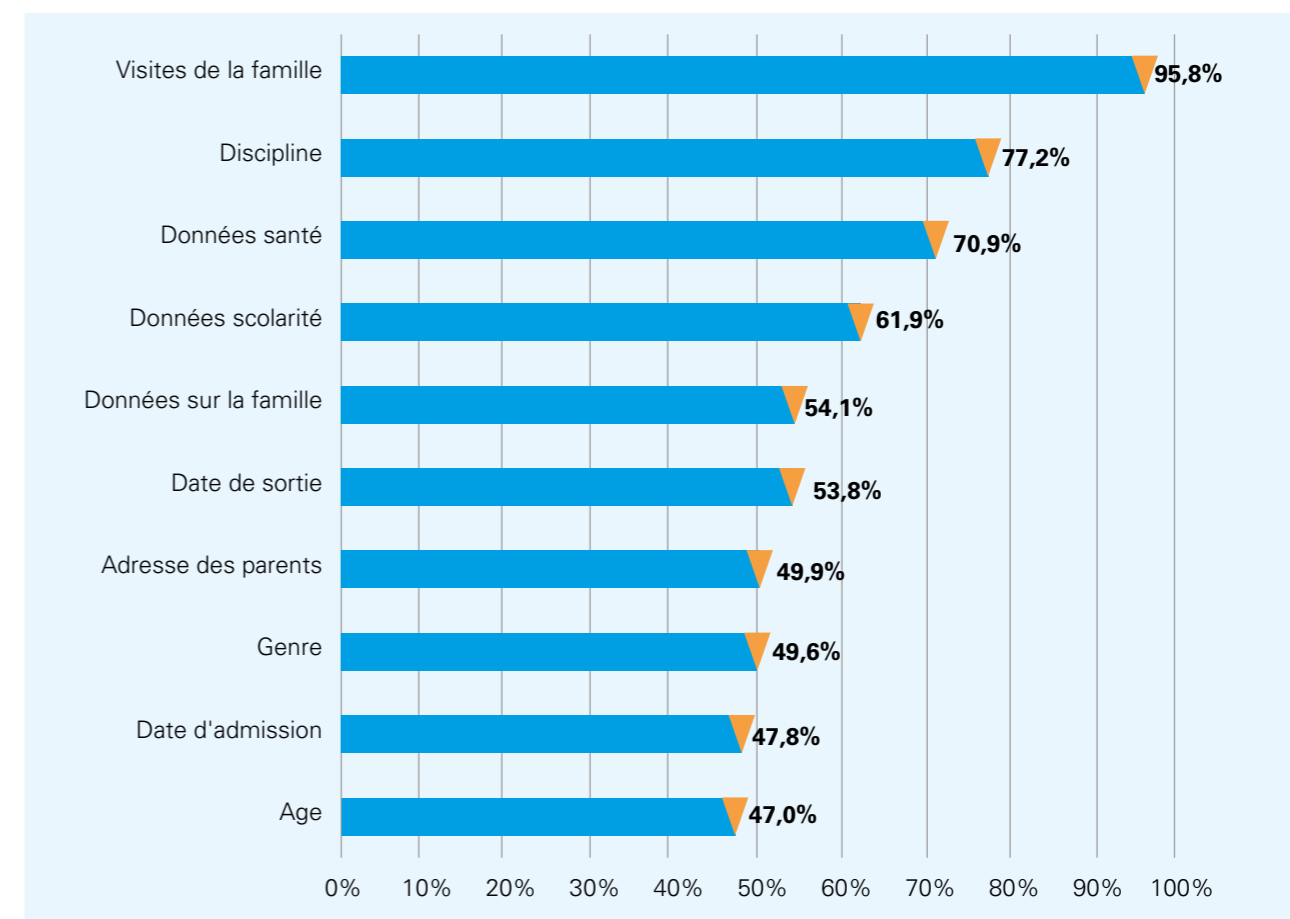
3.7. QUEL SYSTEME DE SUIVI DES Bénéficiaires ?

68.3% des 558 de l'échantillon tiennent une base de données informatisées de l'ensemble des bénéficiaires.

On remarque que les données individuelles de base, à savoir le genre, l'âge et l'adresse des parents ne sont enregistrées que par un établissement sur deux. De même les données pour retracer le passage du bénéficiaire dans l'établissement (date d'admission et date de sortie) ne sont enregistrées que par respectivement 47.8% et 53.8% des Dar Talib.a qui tiennent une base de données.

Les informations qui sont le plus souvent reportées dans la base de données sont : les visites de la famille (95.8%), la discipline (77.2%), les données santé (70.9%) et les données relatives à la scolarité. (61.2%).

Graphique 36 : Informations reportées dans la base de données bénéficiaires (n=381)



ANNEXE 1 : QUESTIONNAIRE

INTRODUCTION

Cette enquête, lancée par le Ministère de la Solidarité, du Développement Social, de l'Égalité et de la Famille en collaboration avec l'Entraide Nationale, le Ministère de la Santé, l'Observatoire National des Droits de l'Enfant et avec l'appui de l'Unicef concerne les enfants et jeunes pensionnaires des Dar Talib et Dar Taliba. L'objectif de cette étude est de dresser une cartographie de ces enfants et jeunes afin de connaître leur nombre, leur profil précis et de recueillir des informations sur les établissements qui les accueillent. En répondant à ces questions, vous nous aiderez à mieux répondre leurs besoins spécifiques.

هذا البحث ، الذي أطلقته وزارة التضامن و التنمية الاجتماعية و المساواة و الأسرة بالتعاون مع التعاون الوطني ، وزارة الصحة و المرصد الوطني لحقوق الطفل و بدعم اليونيسف يتعلق بالأطفال و الشباب الذين يعيشون في دور الطالب و دور الطالبة. الهدف من هذه الدراسة هو معرفة عدد الأطفال والشباب بهذه المؤسسات و تحديد خصائصهم و كذلك جمع معلومات حول المؤسسات التي تستضيفهم. الإجابة على هذه الأسئلة سوف تساعدنا على تلبية احتياجاتهم الخاصة بشكل أفضل

1. Quel est le nom exact de l'établissement tel qu'il figure sur l'autorisation (si vous en avez une)?
ما هو إسم المؤسسة كما هو مكتوب في الرخصة (في حالة امتلاككم للرخصة)?

IDENTIFICATION ETABLISSEMENT / تعريف ورقة

2. Merci d'indiquer l'adresse exacte de l'établissement ?
اكتب عنوان المؤسسة?

Adresse - العنوان

Adresse - تابع العنوان

Province - إقليم

3. Merci d'indiquer les numéros de téléphone de l'établissement ?
اكتب رقم أو أرقام هاتف المؤسسة?

Tél 1 - هاتف

Tél 1 - هاتف

Tél 1 - هاتف

4. Avez-vous une autorisation conformément à la loi 14-05 ?
هل لديكم رخصة طبقا للقانون 05-14?

- Oui - نعم
 Non - لا
 En cours - في طور
 NRP - لا جواب

AUTORISATION / رخصة

5. Quel est le numéro de l'autorisation?
ما هو رقم الرخصة?

6. Quelle est la capacité autorisée de cet établissement?
ما هي القدرة الاستيعابية بعدد الأسرة المصرح بها وفقا للترخيص?

ASSOCIATION / جمعية

7. Est-ce qu'il y a une association qui est impliquée dans la gestion de cet établissement?
هل هناك جمعية تشارك في إدارة هذه المؤسسة?

- Oui - نعم
 Non - لا

ASSOCIATION 2 / 2 جمعية

8. Quel est le nom de cette association?
ما هو اسم هذه الجمعية?

- Oui - نعم
 Non - لا

INFO ETABLISSEMENT / معلومات عامة حول المؤسسة

9. Parmi les infrastructures suivantes quelles sont celles dont dispose l'établissement?
من بين المرافق التالية ما هي التي تمتلكها المؤسسة?

- Dortoir - مرقد
 Chambres - غرف
 Réfectoire - مطعم
 Salle d'études/ d'informatique - غرفة الدراسة / الكمبيوتر
 Salon/ salle Télévision - صالون / غرفة التلفزيون
 Salle de sport - قاعة الرياضة
 Infirmerie - تمريض
 Autre (veuillez préciser) - آخر حدد من فضلك

10. Quels sont les types de services dont bénéficient les enfants et jeunes au sein de votre établissement?

ما هي أنواع الخدمات التي توفرونها لهؤلاء الأطفال و الشباب داخل هذه المؤسسة؟

- Hébergement - الإيواء
- Alimentation - الإطعام
- Soutien scolaire - الدعم المدرسي
- Soutien Psychologique fourni par des professionnels (psychologue, psychiatre...)
المساعدة النفسية المقدمة من طرف مختصين: أخصائي نفسي، طبيب نفسي
- Accompagnement à l'insertion professionnelle - مواكبة الإدماج المهني
- Soutien & accompagnement socio-éducatif (principalement par les travailleurs sociaux)
الدعم الاجتماعي و التربوي من قبل الأخصائيين الاجتماعيين
- Activités sportives - أنشطة رياضية
- Activités ludiques autres que sportives - أنشطة ترفيهية من غير الأنشطة الرياضية
- Soins médicaux - رعاية طبية
- Soins infirmiers - التمريض
- Autre (veuillez préciser) - آخر حدد من فضلك

PERSONNEL

11. Combien de personnes travaillent de façon permanente au sein de l'établissement qu'ils soient salariés de l'établissement ou détachés? NE PAS COMPTER LES BÉNÉVOLES NI LES VOLONTAIRES

ما هو عدد المستخدمين بصفة دائمة في المؤسسة سواء كانوا أجزاء أو موضوعين رهن الإشارة؟ المرجو عدم احتساب المتطوعين

12. Pour chacun des profils suivants, combien de personnel dédié avez-vous pour prendre en charge ces enfants/jeunes? INSCRIRE LE NOMBRE POUR CHAQUE PROFIL / «0» SI AUCUN. (le total des réponses doit être égal au total du personnel dédié)

ما هو عدد المستخدمين في كل من المناصب التالية؟ اكتب العدد «0» في حالة عدم وجود أي موظف. مجموع الإجابات يجب أن يساوي مجموع الموظفين المتخصصين لرعاية هؤلاء الأطفال الشباب

Personnel administratif
et Direction - العاملين في الإدارة

Personnel de service/maintenance
(ménage, cuisine, sécurité...)
العاملين بالخدمة/الصيانة (التنظيف،
المطبخ، الأمن...)

Assistante sociale
مساعدة اجتماعية

Encadrant / éducateur(ice)
مشرف تربوي

Animateur(ice)
منشط (ة)

Responsable pédagogique
مسؤول تربوي

Psychologue
أخصائي نفسي/طبيب نفسي

Infirmier
ممرض (ة)

Médecin
طبيب (ة)

BUDGET / الميزانية

13. Quelles sont toutes les ressources financières dont vous disposez pour prendre en charge les enfants hébergés chez vous?

ما هي جميع الموارد المالية التي تتوفرون عليها لرعاية هؤلاء الأطفال؟

- Subvention du Ministère de la Solidarité, du développement social, de l'Egalité et de la Famille - دعم مالي من وزارة التضامن و التنمية الاجتماعية و المساواة و الأسرة
- Subvention d'un Département Ministère que le Ministère de la Solidarité, du développement social, de l'Egalité et de la Famille
دعم مالي من قطاع وزاري آخر غير وزارة التضامن و التنمية الاجتماعية و المساواة و الأسرة
- Subvention de l'Entraide Nationale
دعم مالي من التعان الوطني
- Subvention d'une association
دعم مالي من جمعية
- Subvention de l'INDH
دعم مالي من المبادرة الوطنية للتنمية البشرية
- Subvention des collectivités locales
دعم مالي من الجماعات الترابية
- Dons de bienfaiteurs
تبرعات المحسنين
- Autre (veuillez préciser)
أخرى حدد

14. Quel a été, en DIRHAMS, le budget annuel de fonctionnement de votre établissement en 2018 incluant toutes les dépenses Y COMPRIS LES DONS EN NATURE ?

بكم تقدر، بالدرهم، الميزانية السنوية للمؤسسة لسنة 2018 و التي تشمل جميع النفقات و كذلك التبرعات العينية؟

قاعدة المعلومات / BASE DE DONNÉES

15. Est-ce qu'il existe une base de données informatisée des bénéficiaires de l'établissement?
هل هناك قاعدة المعلومات تهم المستفيدين من المؤسسة؟

- Oui - نعم
 Non - لا

16. Quelles sont les informations qui sont reportées dans cette base de données?
ما هي المعلومات المتوفرة في قاعدة المعلومات هذه؟

- Age - السن
 Genre - الجنس
 Date d'admission - تاريخ الدخول
 Date de sortie - تاريخ الخروج من المؤسسة
 Adresse des parents/tuteurs - عنوان الوالدين / الأوصياء
 Données sur la famille: situation des parents, profession...
معلومات حول الأسرة: حالة الوالدين، المهنة...
 Données santé - البيانات الصحية
 Données scolarité - بيانات التعليم
 Discipline - السلوك
 Visites de la famille - الزيارات للعائلة
 NSP - لا يعلم
 Autre (veuillez préciser) - أخرى (حدد)

عدد المستفيدين 1 / 1 NOMBRE DE BÉNÉFICIAIRES

17. Est-ce qu'il existe une base de données informatisée des bénéficiaires de l'établissement?
ما هو العدد الإجمالي للمستفيدين المتواجدين حاليا في المؤسسة؟

18. Avez-vous des bénéficiaires de sexe MASCULIN ?
هل هناك مستفيدين ذكور؟

- Oui - نعم
 Non - لا

المستفيدين الذكور / BÉNÉFICIAIRES DE SEXE MASCULIN

19. Parmi les bénéficiaires actuellement dans l'établissement combien sont de sexe MASCULIN ?
INSCRIRE LE NOMBRE

كم عدد المستفيدين الذكور المتواجدين حاليا في المؤسسة؟ اكتب العدد

20. Parmi les bénéficiaires de sexe MASCULIN, combien ont ...? INSCRIRE LE NOMBRE. (le total des réponses doit être égal au total des bénéficiaires masculins)
من بين المستفيدين الذكور، كم منهم عمرهم...؟ اكتب العدد يجب أن يساوي مجموع الإجابات عدد المستفيدين الذكور

- Entre 11 et 13 ans
بين 11 و 13 سنة
- Entre 14 et 16 ans
بين 14 و 16 سنة
- Entre 17 et 18 ans
بين 17 و 18 سنة
- Entre 19 et 21 ans
بين 19 و 21 سنة
- Entre 22 et 24 ans
بين 22 و 24 سنة
- Entre 22 et 24 ans
بين 22 و 24 سنة
- Plus de 24 ans
أكثر من 24 سنة

21. Parmi les bénéficiaires de sexe MASCULIN, combien sont // INSCRIRE LE NOMBRE // SI
AUCUN ==> inscrire «0»

بالنسبة للمستفيدين ذكور، كم من بينهم في...؟ اكتب العدد // اكتب «0» في عدم وجود أي حالة

- dans une Classe intégrée
(9ism moudmaj)
القسم المدمج
- Au Primaire
الابتدائي
- Au Collège
الإعدادي
- Au Lycée
الثانوي
- En formation Professionnelle /
Formation par apprentissage
التكوين المهني / التكوين بالتدرج
- A l'Université/Formation
supérieure
الجامعة/التعليم العالي
- En stage/En recherche d'emploi
متدربون/يبحثون عن عمل
- Décrochage scolaire
الهدر المدرسي

22. Pour chacun des niveaux suivants, quel a été le taux de réussite en pourcentage pour l'année scolaire 2018-2019 des bénéficiaires GARÇONS // INSCRIRE LE POURCENTAGE DE RÉUSSITE PAR NIVEAU

بالنسبة لكل من المستويات التالية، كم كانت النسبة المئوية للنجاح عند المستفيدين للسنة الدراسية 2018 2019 ؟
اكتب النسبة المئوية لكل مستوى

Primaire % الابتدائي

Collège % الإعدادي

Lycée % الثانوي

Formation Professionnelle/Formation par apprentissage % التكوين المهني/التكوين بالتدرج

Université % الجامعة/التعليم العالي

NOMBRE DE BÉNÉFICIAIRES 2 / عدد المستفيدين

23. Avez-vous des bénéficiaires de sexe FÉMININ ?

هل هناك مستفيدات إناث؟

Oui - نعم

Non - لا

BÉNÉFICIAIRES DE SEXE FÉMININ / المستفيدات الإناث

24. Parmi les bénéficiaires actuellement dans l'établissement combien sont de sexe FÉMININ ?

INSCRIRE LE NOMBRE

كم عدد المستفيدات الإناث المتواجدات حاليا في المؤسسة؟ اكتب العدد

BÉNÉFICIAIRES DE SEXE FÉMININ / المستفيدات الإناث

25. Parmi les bénéficiaires de sexe FÉMININ, combien ont ...? INSCRIRE LE NOMBRE. (le total des réponses doit être égal au total des bénéficiaires masculins)

من بين المستفيدات الإناث، كم منهن عمرهن...؟ اكتب العدد - مجموع الإجابات يجب أن يساوي مجموع المستفيدات الإناث

Entre 11 et 13 ans

بين 11 و 13 سنة

Entre 14 et 16 ans

بين 14 و 16 سنة

Entre 17 et 18 ans

بين 17 و 18 سنة

Entre 19 et 21 ans

بين 19 و 21 سنة

Entre 22 et 24 ans

بين 22 و 24 سنة

Entre 22 et 24 ans

بين 22 و 24 سنة

Plus de 24 ans

أكثر من 24 سنة

26. Parmi les bénéficiaires de sexe FÉMININ, combien sont / INSCRIRE LE NOMBRE / SI AUCUN

==> inscrire «0»

بالنسبة للمستفيدات إناث، كم من بينهن في...؟ اكتب العدد// اكتب «0» في عدم وجود أي حالة

dans une Classe intégrée

(9ism moudmaj)

القسم المدمج

Au Primaire % الابتدائي

Au Collège % الإعدادي

Au Lycée % الثانوي

En formation Professionnelle /

Formation par apprentissage

التكوين المهني/التكوين بالتدرج

A l'Université/Formation

supérieure % الجامعة/التعليم العالي

En stage/En recherche d'emploi

متدربون/يبحثون عن عمل

Décrochage scolaire

الهدر المدرسي

27. Pour chacun des niveaux suivants, quel a été le taux de réussite en pourcentage pour l'année scolaire 2018-2019 des bénéficiaires FILLES // INSCRIRE LE POURCENTAGE DE RÉUSSITE PAR NIVEAU

بالنسبة لكل من المستويات التالية، كم كانت النسبة المئوية للنجاح عند المستفيدات للسنة الدراسية 2018-2019 ؟
اكتب النسبة المئوية لكل مستوى

Primaire الابتدائي %

Collège الإعدادي %

Lycée الثانوي %

Formation Professionnelle/Formation par apprentissage % التكوين المهني/ التكوين بالتدرج

Université الجامعة/التعليم العالي %

NOMBRE DE BÉNÉFICIAIRES 2 / عدد المستفيدين

28. Combien avez-vous environ de bénéficiaires en pourcentage qui sont dans votre établissement parce que ...? INSCRIRE LE NOMBRE. le total des réponses doit être égal à 100%

كم تقريبا، بالنسبة المئوية، من المستفيدين متواجدين بالمؤسسة بسبب ...؟ اكتب العدد مجموع الإجابات يجب أن يساوي 100

L'établissement scolaire est difficile d'accès: éloignement , absence de moyens de transport..
من الصعب الوصول إلى المدرسة: المسافة ، نقص وسائل النقل ..

La famille est démunie / ne peut pas prendre en charge l'enfant/jeune
الأسرة عاجزة/لا يمكن أن تدعم تدرس الطفل / الشاب

Enfants privés de protection familiale (abandonnés, orphelins..)
أطفال محرومون من حماية الأسرة (أطفال متخلى عنهم ، الأيتام ..)

29. En pourcentage, combien de bénéficiaires visitent leur famille?

كم من المستفيدين، بالنسبة المئوية، يزورون أسرهم؟

à chaque week end %
كل عطلة نهاية الاسبوع

pendant les vacances
scolaires de mi-trimestre %
خلال الفترات البينية

pour les fêtes religieuses %
في الأعياد الدينية

pour les fêtes nationales %
في الأعياد الوطنية

Les vacances d'été %
في العطلة الصيفية

DONNÉES SANTÉ / البيانات الصحية

31. Durant l'année scolaire précédente, environ combien de bénéficiaires ont été hospitalisés ?

خلال العام الدراسي السابق ، تقريبا ، كم عدد المستفيدين الذين ذهبوا إلى الطبيب مرة واحدة على الأقل؟

30. Durant l'année scolaire précédente, environ combien de bénéficiaires ont consulté un médecin au moins une fois ?

خلال العام الدراسي السابق ، تقريبا ، كم عدد المستفيدين الذين دخلوا المستشفى؟

VOS COORDONNÉES / التفاصيل الخاصة بك

32. Merci de fournir les informations suivantes:

Nom الإسم العائلي

Prénom الإسم الشخصي

Tèl الهاتف

Adresse mail

البريد الإلكتروني

33. Quelle est votre fonction au sein de l'établissement?

ما هي وظيفتك في المؤسسة؟

ANNEXE 2 : LISTE DES DAR TALIB.A AYANT PARTICIPE A L'ENQUETE

Nom de Dar Talib.a	Adresse 1	Adresse 2	Province
الجمعية الخيرية الإسلامية دار الطالب اكادير	زنقة بعلبك حي النهضة اكادير		اكادير اداوتنان
الجمعية الخيرية لدار الطلبة اولاد امطاع	اثنين اولاد امطاع-جماعة اولاد امطاع	دائرة أمزميز	إقليم الحوز
دار الطالب سيدي عبدالله غياث	جماعة سيدي عبدالله غياث	قيادة سيدي عبدالله غياث	الحوز
الجمعية الخيرية لدار الطلبة تمزوزت	الحي اللاداري جماعة تمزوزت قيادة سيدي عبد الله غياث	دائرة ايت اورير	الحوز
دار الطلبة مولاي ابراهيم	مركز مولاي ابراهيم	جماعة وقيادة مولاي ابراهيم	عمالة اقليم الحوز
الجمعية الخيرية ايت سيدي داود	دوار بوقدور جماعة ايت سيدي داود اقليم الحوز مراكش	دوار بوقدور جماعة ايت سيدي داود اقليم الحوز مراكش	اقليم الحوز مراكش
الجمعية الخيرية لدار الطالب تمزوزت	الحي اللاداري	جماعة تمزوزت	الحز
الجمعية الخيرية لدار الطلبة تزارت	مركز تزارت جماعة و قيادة تزارت	دائرة التوامة	الحوز
دار الطالب ايت سيدي داود	دوار بوقدور جماعة ايت سيدي داود اقليم الحوز -جته مراكش-اسفي	دوار بوقدور جماعة ايت سيدي داود اقليم الحوز -جته مراكش-اسفي	الحوز
دار الطالب ويركان	مركز ترست جماعة وقيادة ويركان اسمي الحوز		الحوز
دار الطالب التوامة للتآزر	مركز التوامة إقليم الحوز مراكش		إقليم: الحوز
الجمعية الخيرية دار الطالب تزكين	مركز الخميس جماعة تزكين قيادة كدميو		اقليم الحوز
دار الطلبة اغمات	اغمات المركز		الحوز
دار الطالب اغمات	اغمات المركز		الحوز
دار الطالب توامة	مركز التوامة جماعة،قيادة ودائرة التوامة إقليم الحوز		الحوز
الجمعية الخيرية دار الطلبة أيت سيدي داود	دوار بوقدور جماعة ايت سيدي داود		الحوز
الجمعية الخيرية لدارالطلبة سيدي عبد الله غياث	مركز سيدي عبد الله غياث		إقليم الحوز
الجمعية الخيرية لدار الطلبة ازكور	ازكور المركز-جماعة ازكور-قيادة ازكور- انكال -امزميز - الحوز		اقليم الحوز
الجمعية الخيرية لدار الطلبة اسني	مركز اسني جماعة اسني اقليم الحوز مراكش		الحوز
دار الطالب أسني	مركز أسني إقليم الحوز		الحوز
الجمعية الخيرية لدار الطالب أيت أورير	حي كوغرضة أيت أورير		الحوز

Nom de Dar Talib.a	Adresse 1	Adresse 2	Province
associationdebienfeaisanceislamiqedarta-libtahannaout	centretahannaout		provinced'al-haouz
دار الطالب والطالبة المركب التربوي القروي اغبالو	المركب التربوي القروي اغبالو	جماعة وقيادة ستي فاضمة	الحوز
دار الطالبةاوريقة	دوار تحت الدوم	جماعة اوريقة	اقليم الحوز
دار الطالبة التوامة	مركز التوامة	مركز التوامة	اقليم الحوز
دار الطالبة تزكين	مركز لخميس جماعة تزكين قيادة كدميو دائرة أمزميز عمالة إقليم الحوز		الحوز
دار الطالبة تديلي مسفيوة	مركز جماعة تديلي مسفيوة		
دار الطالبة تديلي مسفيوة	مركز جماعة تديلي مسفيوة		
دار الطالبة ثلاث نيعقوب	الحي اللاداري جماعة وقيادة ثلاث نيعقوب-اسني- الحوز		الحوز
دار الطالبة امزميز	حي درع السوق	امزميز	الحوز
الجمعية الخيرية لابادو دار الطالب و الطالبة سد مولاي يوسف	دار الطالب و الطالبة سد مولاي يوسف	جماعة ايت عادل قيادة ابادو دائرة التوامة	الحوز
الجمعية الخيرية لابادو دار الطالبة سد مولاي يوسف	جماعة ايت عادل	قيادة ابادو	الحوز
دار الطالب ازكور	الحي اللاداري دوار ازكور	جماعة ازكور قيادة ازكور دائرة امزميز	الحوز
الجمعية الخيرية الاسلامية دار الطالبة زرقطن	دوار امدرسن جماعة زرقطن قيادة زرقطن اقليم الحوز	جهة مراكش اسفي	الحوز
مؤسسة الرعاية الاجتماعية دار الطلبة ايت اورير اقليم الحوز	حي امهان جماعة ايت اورير		اقليم الحوز
الجمعية الخيرية الاسلامية دار الطالب زرقطن	دوار امدرسن جماعة زرقطن قيادة زرقطن اقليم الحوز	جهة مراكش اسفي	الحوز
Dar Talib Tidili Mesfioua	Centre de la Comune Tidili Mesfioua		El Haouz
مؤسسة الرعاية الاجتماعية دار الطالب والطالبة بتغدوين	مركز ابعاء تغدوين دائرة التوامة		اقليم الحوز
دار الطالبة لالة تركزوست	جماعة لالة تركزوست المركز		اقليم الحوز
دار الطالبة بني اجميل	دار الطالبة بني اجميل	المركز	الحسيمة
مؤسسة الشهيد الحسن بن المكي الفقيه إكاون	Centre Ikaouen Abdelghaya Souahel		Al Hociema
جمعية تسيير دار الطالبة ترجيست قرب ثانوية ثانوية ترجيست التاهيلية	جمعية تسيير دار الطالبة ترجيست قرب ثانوية ثانوية ترجيست التاهيلية		الحسيمة
الجمعية الخيرية دار الطالب امرابطن	مركز تماسينت، جماعة وقيادة إمرابطن		الحسيمة
Dar Talib Achahid Al Halfi Bouzid	Dar Talib Achahid Al Halfi Bouzid	Rue Ennassr B.P 50 Targuist	Al Hoceima

Nom de Dar Talib.a	Adresse 1	Adresse 2	Province
دار الطالبة بني حذيفة	صندوق البريد رقم : 149	الجماعة الترابية بني حذيفة	الحسيمة
مؤسسة الرعاية الاجتماعية دار الطالب إسكن	شارع محمد السادس طرق الوطنية رقم 2 مركز إسكن		الحسيمة
مؤسسة الرعاية الاجتماعية دار الطالبة بني بوفراح	مؤسسة الرعاية الاجتماعية دار الطالبة بني بوفراح		الحسيمة
دار الطالبة النكور	دار الطالبة النكور	جماعة النكور	الحسيمة
دار الفتاة بالحسيمة	شارع انغولا الحسيمة	شارع انغولا الحسيمة	الحسيمة
دار الطالب تكلا	دوار ايت مادين جماعة أيت تكلا	دوار ايت مادين جماعة تكلا	ازيلال
مركز إيلاء الفتاة القروية	اولاد امعمر جماعة تسقي ايت اعتاب		ازيلال
مؤسسة الرعاية الاجتماعية ابزو	الحي الاداري ابزو		ازيلال
دار الطالب واولى	جماعة واولى - أزيلال	جماعة واولى - أزيلال	أزيلال
مؤسسة الرعاية الاجتماعية دار الطالبة واولى	جماعة واولى	واولى المركز	ازيلال
دار الطالبة تاويزة	جماعة تاويزة	قيادة ايت عتاب	ازيلال
دار الطالب تاويزة	مركز تاويزة- أزيلال	مركز تاويزة- أزيلال	أزيلال
مؤسسة الرعاية الاجتماعية دار الطالبة بني حسان	جماعة بني حسان	دوار تيرست	ازيلال
دار الطالب والطالبة لوازغيت	مركز واويزغت - أزيلال		أزيلال
Foyer des jeunes filles d'Afourer	Foyer des jeunes Filles d'Afourer		Azilal
مؤسسة الرعاية الاجتماعية دار الطالبة سيدي يعقوب	دوار سيدي يعقوب	دوار سيدي يعقوب	أزيلال
الجمعية الخيرية الاسلامية بتيلوكيت	دار الطالب والطالبة بتيلوكيت	تيلوكيت المركز	ازيلال
دار الطالب ايت بوكماز	جماعة تبانة	تبانة المركز	ازيلال
مؤسسة دار الطالبة دمنات	حي ايت اكنون شارع محمد الخامس دمنات		اقليم ازيلال
دار الطالب والطالبة ازيلال	الحي الاداري ازيلال	الحي الاداري ازيلال	ازيلال
مأوى الطالب أزيلال	حي تيشيبيت أزيلال	أزيلال المدينة	أزيلال
دار الطالب دمنات	حي أيت أوكنون شارع محمد الخامس دمنات		أزيلال
مؤسسة الرعاية الاجتماعية دار الطالب مولاي عيسى بن ادريس	جماعة مولاي عيسى بن ادريس	جماعة مولاي عيسى بن ادريس دوار ابادو	ازيلال
دار الطالب والطالبة ايت امحمد	مركز ايت امحمد	ايت امحمد	ازيلال
جمعية الاطلس لرعاية الطفولة	شارع الحسن الثاني		أزيلال

Nom de Dar Talib.a	Adresse 1	Adresse 2	Province
مؤسسة دار الطالب تفرت نابت حمزة بأزيلال	دار الطالب تفرت نابت حمزة	دار الطالب تفرت نابت حمزة	ازيلال
مؤسسة الرعاية الاجتماعية لدار الطالبة تسقي			
دار الطالب تنانت	تنانت المركز	تنانت المركز	أزيلال
جمعية تسيير مركز متعدد الاختصاصات بجماعة أنزو	دوار بوعشبية جماعة أنزو	قيادة تديلي فطواكة	إقليم أزيلال
مؤسسة الرعاية الاجتماعية دار الطالبة فطواكة	مركز تديلي	جماعة تديلي قيادة فطواكة دائرة فطواكة	اقليم ازيلال
مؤسسة الرعاية الاجتماعية دار الطالب والطالبة فم الجمعة	فم الجمعة ازيلال	فم الجمعة ازيلال	ازيلال
مؤسسة الرعاية الاجتماعية لدار الطالبة اولاد يوسف	ثانوية الولاد يوسف الاعدادية	الجماعة القروية اولاد يوسف	بني ملال
دار الطالبة بالقصيبة	شارع محمد الخامس ثانوية طارق بن زياد القصيبة	شارع محمد الخامس ثانوية طارق بن طارق بن زياد القصيبة	بني ملال
مؤسسة الرعاية الاجتماعية دار الطالب والطالبة تاكليرت	دار الطالب والطالبة تاكليرت	الاداري ايت احبيبي تاكليرت	بني ملال
الجمعية الخيرية الإسلامية تاكليرت	الحي الاداري ايت احبيبي ص.ب 72 تاكليرت		بني ملال
جمعية مؤسسة الرعاية الاجتماعية دار الطالب والطالبة اكلاية	مركز الخير اكلاية قصبه تادلة	مركز الخير اكلاية قصبه تادلة	بني ملال
دار الطالب والطالبة قصبه تادلة	حي بودراع بلوك 1 قصبه تادلة		
مؤسسة الرعاية الاجتماعية دار الطالب اولاد سعيد	أولاد سعيد الواد المركز		بني ملال
دار الطالبة أولاد امبارك	20 غشت أولاد امبارك		بني ملال
دار الطالب اولاد سعيد الواد	اولاد سعيد الواد المركز	قصبه تادلة	بني ملال
دار الطالب والطالبة تيزي نسلي	دار الطالب والطالبة تيزي نسلي المركز دائرة اغباله إقليم بني ملال		بني ملال
دار الطالب والطالبة أغبالة	حي تاسنفت أغبالة المركز 23052		بني ملال
دار الطالب و الطالبة بنسليمان سارع الجيش الملكي، بنسليمان 13000	دار الطالب و الطالبة بنسليمان سارع الجيش الملكي، بنسليمان 13000		بنسليمان
مؤسسة الرعاية الاجتماعية دار الطالب دار الفتاة بتافوغالت	تافوغالت المركز 63752		بركان
مؤسسة الرعاية الاجتماعية دار الفتاة احفير	شارع العتيكي حي عواطف احفير	شارع العتيكي حي عواطف احفير	بركان
مؤسسة الرعاية الاجتماعية دار الفتاة احفير	شارع العتيكي حي عواطف احفير	شارع العتيكي حي عواطف احفير	بركان
مؤسسة الرعاية الاجتماعية دار الطالب أحفير	زنقة البلدية الحي الإداري أحفير	صندوق البريد 21 أحفير	بركان
دار الطالب سرغينة	دوار افقيرن جماعة سرغينة		إقليم: بولمان
دار الطالب إيموزار مرموشة	حي تاغروت إيموزار مرموشة	حي تاغروت إيموزار مرموشة	بولمان

Nom de Dar Talib.a	Adresse 1	Adresse 2	Province
دار الطالب تيساف	اولاد احمد تيساف		بولمان
دار الطالب والطالبة بولمان	زنقة سكورة حي القصبة بولمان		عمالة اقليم بولم
دار الطالب التعليم التقني	حي سيدي بوطيب ميسور		بولمان
دار الطالب والطالبة القصابي	جماعة القصابي ملوية	عمالة ميسور	بولمان
دار الطالب المرس	دار الطالب المرس		
دار الطالب انجيل	دار الطالب انجيل	دار الطالب انجيل	بولمان
مؤسسة الرعاية الاجتماعية المسماة دار الطالب تانديت	tendite 16 anex fritissa outat elhaj boulmane	tendite 16 outat el haj boulmane	boulmane
مؤسسة الرعاية الاجتماعية دار الطالبة سيدي بوطيب	دوار اولاد بوزازية جماعة سيدي بوطيب		اقليم بولمان
الجمعية الخيرية الاسلامية كيكو	كيكو المركز	جماعة كيكو المركز	بولمان
دار الطالبة بومال داس	شارع محمد الخامس بومال داس		
دار الطالب والطالبة سكورة مداز	بوعاصم الجماعة القروية سكورة مداز	سكورة مداز	بولمان
الجمعية الخيرية باوطاط الحاج	شارع الحسن الثاني اوطاط الحاج		
مؤسسة الرعاية الاجتماعية دار الطالب والطالبة ميسور رخصة 85249/2009	حي سيدي بوطيب ميسور		إقليم بولمان
دار الطالبة عمالة مقاطعات مولاي رشيد	شارع رضا كديرة حي السلامة 1 الدار البيضاء		جهة الدار البيضاء سطات
مركب الأعمال الخيرية ابن امسيك سيدي عثمان - دار الأطفال	شارع المعطي بن زياد حي السدري	مولاي رشيد	عمالة مقاطعات مولاي رشيد الدار البيضاء
دار الطالبة بني فغوم	مركز جماعة بني فغوم قيادة فيفي		شفشاون
دار الطالبة قاع أسراس	جماعة تزكان	قيادة قاع أسراس	شفشاون
دار الطالب فيفي	مركز جماعة فيفي		شفشاون
دار الطالب الجبهة	مركز امتيوة قيادة الجبهة		شفشاون
دار الطالب باب برد	حي مولاي رشيد مركز باب برد		شفشاون
دار الطالب بني أحمد	مركز بني أحمد الشرقية		شفشاون
دار الطالب والطالبة المنصورة	دوار المنصورة العليا جماعة المنصورة	قيادة واد ملح	شفشاون
دار الطالب والطالبة بني دركول	دوار تزكان جماعة بني دركول		شفشاون
دار الطالبة بني أحمد	مركز بني احمد الشرقية		شفشاون
دار الطالبة فيفي	مركز جماعة فيفي		شفشاون
دار الطالب بني فغوم	مركز جماعة بني فغوم قيادة فيفي		

Nom de Dar Talib.a	Adresse 1	Adresse 2	Province
دار الطالب والطالبة بني رزين	مركز حد بني رزين جماعة وقيادة بني رزين		شفشاون
دار الطالبة لغدير	مركز سوق الحد جماعة لغدير		شفشاون
دار الطالب والطالبة أونان	مركز جماعة أونان		شفشاون
دار الطالب بني بوزرة	مركز بواحمد جماعة بني بوزرة	قيادة بواحمد	شفشاون
دار الطالب اسطيحة	مركز اسطيحة قيادة بواحمد إقليم شفشاون		
دار الطالبة الجبهة	مركز الجبهة جماعة امتيوة		شفشاون
دار الطالب والطالبة تمروت	مركز جماعة تمروت		شفشاون
دار الطالب والطالبة تنقوب	مركز جماعة تنقوب	قيادة تنقوب	شفشاون
دار الطالب والطالبة باب تازة	مركز باب تازة قيادة باب تازة		شفشاون
دار الطالبة أسيفان	مركز جماعة بني سلمان قيادة أسيفان		شفشاون
دار الأطفال والطالبة شفشاون	ساحة أوطا الحمام رقم 46		شفشاون
المركب الاجتماعي متعدد الوظائف	الحي الإداري شيشاوة		شيشاوة
الجمعية الخيرية الإسلامية دار الطالب سيدي بيبي	سيدي بيبي		شتوكة ايت باها
مؤسسة الرعاية الاجتماعية دار الطالب ماسة	حي تكمي الجديد جماعة سيدي وساي		شتوكة ايت باها
مؤسسة الرعاية الاجتماعية دار الطالب ايت باها	الحي الإداري طريق تنالت مدينة ايت باها		اقليم اشتوكة ايت باها
دار الطالب بلفاع	بلفاع المركز		اشتوكة ايت باها
دار الطالب ايت عميرة	مركز خميس ايت عميرة اشتوكة ايت باها		اشتوكة ايت باها
دار الطالب سيدي بوسحاب	مركز سيدي بوسحاب	دائرة بيوكري	انتشودة ايت باها
دار الطالبة بلفاع	قرب قيادة	بلفاع	اشتوكة ايت باها
مؤسسة دار الطالبة سيدي بوسحاب	مركز جماعة سيدي بوسحاب قيادة امي مقورن		اقليم اشتوكة ايت باها
مؤسسة الرعاية الاجتماعية دار الطالبة حمادي مبارك بيوكري	وراء الثانوية الإعدادية حمادي مبارك تجزئة النهضة بلدية بيوكري		عمالة اشتوكة ايت باها
مؤسسة الرعاية الاجتماعية دار الطالب والطالبة تنالت	مركز تنالت اقليم اشتوكة ايت باها		اشتوكة ايت باها
مؤسسة الرعاية الاجتماعية دار الطالب و الطالبة اداوكنيظيف	مركز خميس اداوكنيظيف	جماعة اداوكنيظيف	اشتوكة ايت باها
مؤسسة دار الطالب و الطالبة امي مقورن	مركز امي مقورن	الجماعة الترابية امي مقورن	عمالة اقليم اشتوكة ايت باها

Nom de Dar Talib.a	Adresse 1	Adresse 2	Province
دار الطالب لتروكوت	مركز أتروكوت	جماعة أتروكوت	اقليم الدريوش
دار الطالبة عين الزهرة	عين الزهرة المركز	عين الزهرة المركز	الدريوش
مؤسسة دار الطالبة الدريوش	حي الأمل الغربي 1 الدريوش	ثانوية مولاي اسماعيل	الدريوش
دار الطالبة بودينار	دار الطالبة بودينار-جماعة بودينارقيادة بودينار بني مرغنين اقليم الدريوش	دار الطالبة بودينار-جماعة بودينارقيادة بودينار بني مرغنين اقليم الدريوش	الدريوش
مؤسسة دار الطالبة بميضار اقليم الدريوش	حي المسيرة قرب ثانوية الامل - ميضار	جماعة ميضار	الدريوش
داخلية مدرسة عثمان بن عفان للتعليم العتيق	شارع الفراحي رقم 63 الدريوش	otmandriouch.1999@gmail.com	الدريوش
مؤسسة الرعاية الاجتماعية دار الفتاة راس جيري	راس ايجيري المركز		الحاجب
مؤسسة الرعاية الاجتماعية دار الطالب والطالبة سبت جججوج	سبت جججوج ص.ب. : 07 اقليم الحاجب	-----	الحاجب
مؤسسة الرعاية الاجتماعية دار الطالبة ايت حرز الله	ثانوية القدس الاعدادية الفوارات	ايت حرز الله	الحاجب
دار الطالب اكوراي	شارع الفداء طريق تامشاشات اكوراي		الحاجب
دار الطالب عين تاوجدات	دار الطالب حي الرياض	عين تاوجدات	الحاجب
دار الطالبة ايت يعزم	تجزئة الدالية ايت يعزم الحاجب		إقليم: الحاجب
الجمعية الخيرية لدار الدالية عين تاوجدات	شارع محمد الخامس رقم 02	صندوق البريد 26 عين تاوجدات	الحاجب
دار الطالبة ايت بوييدمان	مرك بودريالة اقليم الحاجب	مرك بودريالة اقليم الحاجب	الحاجب
مؤسسة الرعاية الاجتماعية دار الطالبة سبع عيون	شارع الحسن الثاني سبع عيون	جماعة سبع عيون	الحاجب
association dar attaliba elhajeb	طريق أزرو الحاجب	طريق أزرو الحاجب	الحاجب
جمعية النهضة لتنمية المرأة لاقليم الجديدة	تجزئة سيدي موسى زنقة الحسيمة رقم 17		الجديدة
جمعية النهضة لتنمية المرأة	تجزئة سيدي موسى زنقة الحسيمة رقم 17		الجديدة
مؤسسة الرعاية الاجتماعية دار الطالبة أولاد غانم	مركز جماعة جمعة أولاد غانم		الجديدة
مؤسسة الرعاية الاجتماعية دار الطالب أولاد حمدان	مركز جماعة أولاد حمدان		الجديدة
مؤسسة الرعاية الاجتماعية دار الطالبة لغديرة	مركز جماعة الغديرة		الجديدة
مؤسسة الرعاية الاجتماعية دار الطالبة البيراالجديد	زنقة الادمم البخاري البيرا الجديد		الجديدة
مؤسسة الرعاية الاجتماعية دار الطالب زاوية سايس	مركز زاوية سايس جماعة زاوية سايس قيادة سايس		
مؤسسة الرعاية الاجتماعية دار الطالبة أولاد عيسى	مركز أحد أولاد عيسى		
مؤسسة الرعاية الاجتماعية دار الطالب و الطالبة سيدي اسماعيل	الحي اللاداري سيدي اسماعيل		الجديدة

Nom de Dar Talib.a	Adresse 1	Adresse 2	Province
مؤسسة الرعاية الاجتماعية دار الطالبة الجديدة	شارع ابن تومرت الجديدة		الجديدة
مؤسسة الرعاية الاجتماعية دار الطالب الجديدة	شارع لويس باستور		الجديدة
مؤسسة الرعاية الاجتماعية دار الطالبة مولاي عبد الله	مركز جماعة مولاي عبد الله		الجديدة
دار الطالبة تالمست	مركز تالمست جماعة تالمست		اقليم الصويرة
مؤسسة الرعاية الاجتماعية دار الطالب والطالبة سيدي لعروسي	مركز جماعة سيدي لعروسي قيادة ركراكة	دائرة الصويرة	الصويرة
إقامة التلميذ و التلميذة أيت داوود	مركز أيت داوود جماعة أيت داوود	مركز أيت داوود جماعة أيت داوود	الصويرة
دار الطالب والطالبة بيركوات	مركز بيركوات جماعة زاوية بن احميدة		اقليم الصويرة
مؤسسة دار الطالب امرامر	مؤسسة دار الطالب امرامر		اقليم الصويرة
مؤسسة الرعاية الاجتماعية إقامة التلميذ تكاط	مركز البيهات الشياظمة الجنوبية		الصويرة
دار الطالب تمانر	زنقة طارق ابن زياد	الحي اللاداري بتمانر	الصويرة
مؤسسة الرعاية الاجتماعية دار الطالب الحنشان	جماعة الحنشان حي بئر أنزان		إقليم الصويرة
دار الطالبة حدا الدرا	مركز وجماعة حد الدرا اقليم للصويرة		الصويرة
دار الطالبة أفرمود	مركز أفرمود	مركز أفرمود	الصويرة
مؤسسة الرعاية الاجتماعية دار الطالبة أفرمود	مركز أفرمود .جماعة أفرمود		الصويرة
مؤسسة دار الطالب بيزضاض	مركز جماعة بيزضاض	قيادة بيزضاض دائرة ايت داوود	الصويرة
إقامة التلميذة تكاط	جماعة تكاط الصويرة		إقليم الصويرة
اقامة التلميذة ايمي نتليت	مركز و جماعة ايمي نتليت	قيادة سميمو	الصويرة
دار الطالب زاوية بن احميدة	زاوية بن احميدة	مركز جماعة زاوية بن احميدة	الصويرة
الجمعية الخيرية للاسلامية دار الاطفال سميمو	سميمو المركز -الصويرة		الصويرة
اقامة الفتيات تاركانت بالصويرة	مركز جماعة تاركانت	جماعة تاركانت قيادة اركان دائرة تمانر	الصويرة
إقامة التلميذ والتلميذة اوناعة	مركز وجماعة اوناعة دائرة الصويرة		الصويرة
دار التلميذ بارتنان	دوار ارتنان جماعة ادغاس قيادة ادغاس		الصويرة
مؤسسة الرعاية الاجتماعية دار الطالب والطالبة بالكريمات	مركز جماعة الكريمت		الصويرة
دار الطالب تدزي	جماعة تدزي	قيادة تدزي	إقليم الصويرة
دار الطالبة القصر الصغير	مركز فرسيوة جماعة القصر الصغير		الفحص انجرة
دار الطالب ملوسة	مركز ملوسة	مركز ملوسة	الفحص انجرة

Nom de Dar Talib.a	Adresse 1	Adresse 2	Province
دار الفتاة بملوسة	مركز ملوسة	مركز ملوسة	الفحص أنجرة
مؤسسة الرعاية الاجتماعية دار الطالب ملوسة	جماعة ملوسة	جماعة ملوسة	الفحص أنجرة
مؤسسة الرعاية الاجتماعية دار الطالب و الطالبة تفرامت	جماعة تفرامت	جماعة تفرامت	الفحص أنجرة
جمعية البر بالفتيات	شارع ابي الطيب المتنبى الأطلس فاس		فاس
إقامة الطالبة	شارع أبو الطيب المتنبى، الأطلس، فاس		فاس
دار الطالبة السخينات	college al wahda skhinatela commune rural de sidi ha-razem fes	fes	fes
دار الطالبة لولاد الطيب	طريق ايموزار جماعة اولاد فاس سايس	طريق ايموزار جماعة اولاد الطيب فاس سايس	عمالة: فاس
دار الطالب والطالبة بومريم	جماعة وقيادة بومريم	مركز بومريم	فجيج
مؤسسة دار الطالب والطالبة تالسينت	الحي الجديد تالسينت		فجيج
مؤسسة دار الطالب والطالبة تالسينت	الحي الجديد تالسينت		فجيج
الجمعية الخيرية الاسلامية دار الطالب	شارع علل بن عبد الله / لابيطا/ مركز بنى تجبت		فجيج
دار الطالب و الطالبة	شارع الحسن الثاني تندرارة		فجيج
الجمعية الخيرية الاسلامية لدار الطالب بوشاون	أنوال جماعة بوشاون	جماعة و قيادة بوشاون	فجيج
دار الطالب والطالبة	قرب الاستثمار الفلاحي طريق اولاد عياد	دار ولد زيدوح	الفقيه بن صالح
دار الطالب برادية	مركز برادية الفقيه بن صالح		الفقيه بن صالح
دار الطالب والطالبة	طريق اولاد عياد دار ولد زيدوح	طريق اولاد عياد دار ولد زيدوح	الفقيه بن صالح
دار الطالبة	دار الطالبة	جماعة حد بوموسى	الفقيه بن صالح
دار الطالب والطالبة سيدي عيسى بن علي	الحي الاداري جماعة سيدي عيسى اقليم الفقيه بن صالح الوكالة البريدية ص ب 127 الرمز البريدي 23574		الفقيه بن صالح
المركب الاجتماعي المتعدد الاختصاصات	زنقة القائد بن عمران الرقم 200 الفقيه بن صالح		الفقيه بن صالح
دار الطالب والطالبة سيدي عيسى بن علي	الحي الإداري سيدي عيسى بن علي		الفقيه بن صالح
مؤسسة الرعاية الاجتماعية دار الطالب تيمولاي	تيمولاي المركز	جماعة تيمولاي	إقليم كلميم
دار الطالب فاصك	صندوق البريد رقم: 210 دوار فاصك	الرمز البريدي: 81003	كلميم
مؤسسة الرعاية الاجتماعية دار الطالب ايكيسل	دوار ايكيسل جماعة اباينو لقصابي اقليم كلميم	دوار ايكيسل جماعة اباينو قيادة لقصابي اقليم كلميم	اقليم كلميم
دار الطالبة تيمولاي 12/596	دوار تيمولاي ازدار	جماعة تيمولاي	كلميم

Nom de Dar Talib.a	Adresse 1	Adresse 2	Province
دار الطالبة اداي	مركز جماعة اداي	دائرة بويكارن	كلميم
دار الطالبة فاصك	دوار فاصك 81003		اقليم كلميم
الجمعية الخيرية الاسلامية افركط	دوار افركط المركز	جماعة افركط	كلميم
مؤسسة الرعاية الاجتماعية دار الاطفال بويكارن	ص.ب. 232 حي المدارس شارع مولاي رشيد	جماعة بويكارن	كلميم
الجمعية الخيرية الاسلامية دار الطالبة كلميم	حي القدس قرب المجلس العلمي كلميم	كلميم باب الصحراء	كلميم
دار الطالب تادرت	تادرت المركز	جماعة تادرت	جرسيف
مؤسسة الرعاية الاجتماعية دار الطالب و الطالبة مزكيتام	مزكيتام المركز	جماعة مزكيتام	جرسيف
دار الطالب والطالبة بصاكة	صاكة المركز	الجماعة الترابية صاكة	جرسيف
دار الطالب والطالبة راس لقصر	راس لقصر المركز	الجماعة الترابية راس لقصر دائرة تادرت	جرسيف
دار الطالب لمريجة	مركز لمريجة	جماعة لمريجة	جرسيف
دار الطالب والطالبة جرسيف	شارع الدار البيضاء ص.ب. 268 جرسيف	جرسيف الجماعة الحضرية	جرسيف
الجمعية الخيرية الإسلامية دار الطالب والطالبة بركين	بركين المركز جماعة بركين	بركين المركز جماعة بركين	جرسيف
دار الطالب والطالبة هواره أولاد رحو	حرشة كامبير هواره أولاد رحو	الجماعة الترابية هواره أولاد رحو	جرسيف
دار الطالبة سيدي المخفي	شارع الحسن الثاني رقم 24 سيدي عدي المركز اقليم افران	شارع الحسن الثاني رقم 24 سيدي عدي المركز اقليم افران	اقليم افران
دار الطالب افران	حي الشباب	حي الشباب	افران
المركب التربوي الاجتماعي	الحي الاداري عين اللوح		افران
الجمعية الخيرية الاسلامية أزرو	شارع الامير مولاي عبد الله	ازرو	افران
دار الطالب والطالبة	تيمحضيت المركز	تيمحضيت المركز 53104	افران
الرعاية الاجتماعية دار الطالبة ضاية عوا	الهراهير ضاية عوا	ضاية عوا	افران
دار الطالبة عين لحناش	عين لحناش المركز	جماعة تزكيت	اهران
دار الطالب واد افران	مركز واد افران		إفران
دار الطالب انزكان	زنقة المدارس دار الطالب انزكان	صندوق البريد 512 انزكان	إنزكان ايت ملول
مؤسسة الرعاية الاجتماعية دار الطالب التمسية	دوار عين سيدي بلقاسم جماعة التمسية	جماعة التمسية	انزكان ايت ملول
دار الطالب و الطالبة اولاد داحو	دوار الخرازة جماعة أولاد دحو عمالة انزكان ايت ملول		انزكان ايت ملول

Nom de Dar Talib.a	Adresse 1	Adresse 2	Province
دار الطالب جرادة	حي سيدي محمد بن عبد الله جرادة		جرادة
دار الطالب	زنقة 16 غشت عين بني مطهر	امام ثانياة الامام علي التاهيلية	جرادة
دار الطالب بلمرجة	الحي الإداري مركز لمريجة	جماعة لمريجة	إقليم: جرادة
دار الطالبة - كفايت	دوار الزاوية السفلى	جماعة كفايت	جرادة
دار الطالب و الطالبة الدشرة	دوار أولاد حمادي جماعة الدشرة	قيادة أولاد بوعلي الواد	إقليم: قلعة السراغنة
دار الطالبة الشطبية	مركز جماعة الشطبية	قيادة تساوت	قلعة السراغنة
دار الطالب والطالبة العثامنة	مركز العثامنة قيادة الدزوز	جماعة العثامنة قيادة الدزوز	قلعة السراغنة
دار الطالبة تملالت	الحي الإداري تملالت		قلعة السراغنة
الجمعية الخيرية الإسلامية لدار الطالب و الطالبة الصهرح	مركز الصهرح	دائرة الصهرح صنهاجة	قلعة السراغنة
دار الطالب والطالبة أولاد زراد	مركز جماعة أولاد زراد	مركز جماعة وقيادة أولاد زراد	قلعة السراغنة
الجمعية الخيرية الإسلامية لدار الطالب اولادزراد	مركز جماعة اولادزراد	قيادة اولادزراد	قلعة السراغنة
دار الطالب والطالبة أولادخلوف	مركز جماعة اولاد خلوف	ثانوية اولاد خلوف الاعدادية مركز جماعة اولاد خلوف	قلعة السراغنة
مؤسسة الرعاية الاجتماعية دار الطالبة	ثانوية الرحالي الفاروق التاهيلية بلدية العطاوية	بلدية العطاوية	اقليم قلعة السراغنة
دار الطالب والطالبة المربوح	دوار العرج المربوح	دوار العرج المربوح	اقليم قلعة السراغنة
Dar attalib lounsa	Daouar el masjid	Cr lounasda	El kelaa des sraghnas
مؤسسة الرعاية الاجتماعية دار الطالب اولاد سعيد	دوار اولاد جابر جماعة سيدي موسى	قيادة عين ايكلي اولاد سعيد	اقليم قلعة السراغنة
الجمعية الخيرية الإسلامية لدار الطالب بني عامر	مركز بني عامر جماعة العامرية		قلعة السراغنة
دار الطالبة الفرائطة	أولاد سعدون جماعة الفرائطة	قيادة الدزوز دائرة العطاوية	قلعة السراغنة
دار الطالب العراشنة	جماعة الهيدنة	قلعة السراغنة	قلعة السراغنة
الجمعية الخيرية الإسلامية دار الاطفال	شارع بئر انزران رقم 42	مدينة قلعة السراغنة	قلعة السراغنة
دار الطالبة سوق أربعاء الغرب	حي المدارس سوق أربعاء الغرب		القنيطرة
دار الطالبة قرية بنعودة المركز	دوار قرية بنعودة المركز	الجماعة القروية لقرية بنعودة سوق أربعاء الغرب	إقليم القنيطرة
الجمعية الخيرية الإسلامية دار الطالبة عرباوة	قيادة عرباوة	دائرة سوق اربعاء الغرب	القنيطرة
مركز الرعاية الاجتماعية - دار الرائدات	زنقة 2 رقم 8 بئر الرامي الغربية - القنيطرة	زنقة 2 رقم 8 بئر الرامي الغربية	القنيطرة
مؤسسة الرعاية الاجتماعية - دار الفتاة -	حي هند الإجتماعي - سوق أربعاء الغرب		القنيطرة
دار الطالبة سوق أربعاء الغرب	زنقة المدارس سوق أربعاء الغرب	زنقة المدارس سوق أربعاء الغرب	إقليم القنيطرة

Nom de Dar Talib.a	Adresse 1	Adresse 2	Province
دار الطالب و الطالبة سيدي عبد الرزاق	مركز سيدي عبد الرزاق		
مؤسسة دار الطالب والطالبة ايت ايكو اقليم الخميسات	جماعة ايت ايكو المركز اقليم الخميسات	جماعة ايت ايكو اقليم الخميسات	الخميسات
دار الأطفال الخميسات	شارع ابن سينا الخميسات		الخميسات
دار الطالب و الطالبة الغوالم	دار الطالب و الطالبة الغوالم الرماني	الجمعية الخيرية الإسلامية التكافل الغوالم	إقليم الخميسات
مؤسسة الرعاية الاجتماعية دار الطالبة اولاد عبدون	مركز الجمعة اولاد عبدون	جماعة اولاد عبدون	خريبكة
دار الطالب والطالبة اولاد عزوز	سوق الخميس جماعة اولاد عزوز خريبكة	سوق الخميس جماعة اولاد عزوز خريبكة	خريبكة
دار الطالبة بني بتاو	بني بتاو دائرة أبي الجعد خريبكة		خريبكة
إقامة الطالبة الجامعية خريبكة	شارع 9 أبريل طريق الفقيه بن صالح خريبكة		خريبكة
مؤسسة الرعاية الاجتماعية دار الطالبة حطان	حي اسباتة شارع الحسن الثاني حطان		خريبكة
دار الطالب والطالبة الكفاف	مركز الكفاف		خريبكة
مؤسسة الرعاية الاجتماعية دار الطالبة المعادنة	المعادنة	جماعة المعادنة	خريبكة
الجمعية الخيرية الإسلامية لدار الطالبة اولاد فنان	مركز اولاد فنان		خريبكة
دار الطالبة الطرش	مركز جماعة قصبة الطرش دائرة وادي زم	دائرة وادي زم	خريبكة
دار الطالبة بني يخلف	مركز سوق السبت بني يخلف		خريبكة
دار الطالبة بني زرنتل	مركز بني زرنتل		خريبكة
دار الطالبة بني زرنتل	مركز بني زرنتل		خريبكة
الجمعية الخيرية الإسلامية الفقراء	مركز جماعة الفقراء دائرة خريبكة		خريبكة
إقامة الطالبة الجامعية خريبكة	شارع 9 أبريل طريق الفقيه بن صالح خريبكة		خريبكة
الجمعية الخيرية دار الطالبة تاشرافت	دار الطالبة تاشرافت		خريبكة
دار الطالبة وادي زم	حي وادي الذهب الرقم 104 وادي زم		
الجمعية الخيرية الإسلامية دار الطالبة بوجنيبة	حي السلام 2 دار الطالبة بوجنيبة	حي السلام 2 بوجنيبة	
دار الاطفال وادي زم	زنقة بني حسان وادي زم		خريبكة
دار الفتاة بالساحل إقليم العرائش	حومة العديين دائرة وادي المخازن جماعة الساحل	حومة العديين بمركز الساحل جماعة وقيادة الساحل	العرائش
جمعية بني جرفط للتنمية الاجتماعية	الجماعة القروية بني جرفط	مركز السبت بني جرفط دائرة مولاي عيد السلام بنمشيش	العرائش
دار الطالب والطالبة تطفت	الجماعة القروية تطفت	مركز تطفت ص-ب رقم 06 إقليم العرائش	العرائش

Nom de Dar Talib.a	Adresse 1	Adresse 2	Province
دار الطالبة القصر الكبير	Aout Ksar El Kebir 20	ساحة المقاومة 20 غشت طريق الرباط القصر الكبير	Larache
دار الطالب والطالبة بني عروس	مركز الخميس بني عروس	مركز سيدي علي جماعة بني عروس	العرائش
دار الطالبة العوامرة	الجماعة القروية العوامرة	الجمعية الخيرية الإسلامية دار الطالبة العوامرة المركزية	العرائش
دار الأطفال/دار الطالب العرائش	شارع عمر بن عبد العزيز	شارع عمر بن عبد العزيز/ص ب4395	العرائش
المركب الاجتماعي دار الأطفال/دار المسنين.	سيدي عيسى بن قاسم القصر الكبير العرائش.	حي المنزه القديم سيدي عيسى بن قاسم ص ب 08 القصر الكبير	العرائش
دار الطالبة	شارع خالد ابن الوليد حي الزاوية -المضيق		المضيق-الفيندق
مركز دار الطالب الفيندق	تجزئة مولاي رشيد شارع الرباط ص.ب 09 الفيندق		المضيق الفيندق
دار الطالب قطارة	جماعة المناهبة قطارة طريق أسفي ص ب 47 مراطش		مراكش
Mabarrat Mohamedv	Cité Mohammadia Nord Unité 3 Daoudiat		Marrakech
دار الطالبة تاسلطات	طريق اوريكة سيدي موسى كلم 9 تاسلطات		مراكش
دار الطالبة بوشان	مركز الاثنين بوشان	مركز بوشان ابن جرير	مراكش اسفي
دار الطالب	دار الطالب الوحدة الرابعة الداوديات مراكش	دار الطالب الوحدة الرابعة الداوديات مراكش	مراكش
دارشيشاوة للطالبات الجامعيات	الحي المحمدي الداوديات الوحدة 4 مراكش	ثانوية الزهراء الوحدة الرابعة الداوديات - مراكش	مراكش
Dar taliba mhaya دار الطالبة المهابة	Commune mhaya centre جماعة المهابة المركز		Meknes مكناس
دار الطالبة عين الجمعة	عين الجمعة المركز	ناحية مكناس	مكناس
مركز استقبال الطالبة الجامعية سيدي سعيد	شارع مستشفى سيدي سعيد مكناس		مكناس
مؤسسة الرعاية الاجتماعية دار الطالبة واد الجديدة	جماعة واد الجديدة المركز مكناس		مكناس
دار الطالبة المغاصيين	الثانوية الاعدادية سلام بن بوشتي امشيوط	مدشر المغاصيين جماعة و قيادة المغاصيين	مكناس
دار الطالبة عين كرمة	اعدادية عين كرمة	جماعة عين كرمة واد الرمان	مكناس
دار الطالبة الدخيسة	دوار الزوالت جماعة الدخيسة. مكناس		
مؤسسة الرعاية الاجتماعية دار الطالبة نزالة بني عمار	مركز نزالة بني عمار	جماعة و قيادة نزالة بني عمار دائرة زرهون	مكناس

Nom de Dar Talib.a	Adresse 1	Adresse 2	Province
دار الطالبة مجاط	الثانوية الاعدادية مجاط	الجماعة القروية مجاط	مكناس
مؤسسة الرعاية الاجتماعية دار الطالبة عين عرمة	عين عرمة المركز		
المركب الاجتماعي التربوي دار الطالب والطالبة مولاي ادريس زرهون	حي خيبرطريق المرنيسي رقم5مولاي ادريس زرهون		مكناس
Dar talib aghbalou	أغبالو المركز	أغبالو المركز	إقليم: ميدلت
دار الطالب و الطالبة بومية	تجزئة ملوية	بومية	ميدلت
دار الطالب والطالبة كرامة	إقليم ميدلت	إقليم ميدلت	إقليم ميدلت
دار الطالب زايدة	حي اللطر	زايدة	ميدلت
دار الطالب و الطالبة ميدلت	شارع ثانوية الحسن الثاني ،أيت الربع		ميدلت
دار الطالب والطالبة ميدلت	شارع ثانوية الحسن الثاني أيت الربع		ميدلت
دار الطالب والطالبة كرامة	شارع الحسن الثاني	كرامة	ميدلت
دار الطالب والطالبة إتزار	الحي اللاداري ص-ب 17 إتزار		ميدلت
دار الطالبة سيدي موسى بن علي	مركز سيدي موسى بن علي		المحمدية
دار الطالب والطالبة مولاي يعقوب	الحي اللاداري رقم 68 مولاي يعقوب المركز		مولاي يعقوب
دار الطالبة أكويم	مركز أكويم جماعة اغرم نوكدال		ورزازات
الجمعية الخيرية دار الطالبة تازناخت	مركز تازناخت	مركز تازناخت	ورزازات
دار الطالب اكويم	مركز أكويم جماعة اغرم نوكدال		ورزازات
دار الطالب والطالبة إدلسان	جماعة إدلسان	قيادة سكورة	ورزازات
الجمعية الخيرية الاسلامية دار الطالب اللاديسي العلمي تازناخت	مركز تازناخت	مركز تازناخت	ورزازات
دار الطالبة ترميكت	قرب مدرسة ابن سينا جماعة ترميكت ورزازات	قرب مدرسة ابن سينا جماعة ترميكت ورزازات	اقليم ورزازات
مؤسسة الرعاية الاجتماعية دار الطالب و الطالبة أنزال	أنزال	جماعة سيروا قيادة أنزال	ورزازات
دار الطالب والطالبة تيدلي	مركز جماعة تيدلي	قيادة اغرم نوكدال دائرة أمزركان	ورزازات
دار الطالب تلوات	مركز تلوات	جماعة وقيادة تلوات	ورزازات
دار الطالب امفران	Centre De Toundoute Ouarzazate		Ouarzazate
الجمعية الخيرية دار الطالب والطالبة امي نولون	دوار بورمان جماعة امي نولون اقليم ورزازات	دوار بورمان جماعة اني نولون اقليم ورزازات	اقليم ورزازات
الجمعية الخيرية الاسلامية دار الطالب والطالبة سكورة	مركز سكورة ورزازات		وارزازات

Nom de Dar Talib.a	Adresse 1	Adresse 2	Province
دار الطالب والطالبة تمدلين	تمدلين جماعة ايت زينب قيادة امركزان اقليم ورزازات		ورزازات
دار الطالب تمدلين	مركز تمدلين	جماعة ايت زينب	ورزازات
دار الطالب ورزازات	تجزئة المركز 2 قرب مدرسة بيجي	تجزئة المركز 2 قرب مدرسة بيجي	ورزازات
مؤسسة دار الطالبة امفران	مركز تندوت	قيادة امفران	اقليم ورزازات
مؤسسة الرعاية الاجتماعية دار الطالب سيدي عبد الرحمان الصحرابي	شارع النصر ورزازات		ورزازات
مؤسسة الرعاية الاجتماعية دار الطالب والطالبة غسات	جماعة قيادة غسات		ورزازات
dar taliba isly دار الطالبة اسلي	طريق عين بني مطهر 7 كلم بني وكيل وجدة		
الجمعية الخيرية الاسلامية للنعيمية	دار الطالب والطالبة الحي الداري النعيمية	وجدة	عمالة وجدة انجاد
مؤسسة الرعاية الاجتماعية دار الاطفال لأحواز وجدة	حي النجد 4 سيدي يحيى وجدة		عمالة وجدة انكاد
دار الطالب ديور الجامع	165 ، شارع الحسن الثاني ديور الجامع - الرباط	دير الجامع	الرباط
Dar Talib Et Taliba Jaidat	Centre Commune Jaidate	Caidat Ras El Ain	Rhamna
دار الطالبة اولاد حسون	دوار اولاد حسون حمري قيادة لبريكيين اقليم الرحامنة	دوار اولاد حسون حمري قيادة لبريكيين اقليم الرحامنة	إقليم: الرحامنة
جمعية دار الطالب والطالبة راس العين	جمعية دار الطالب والطالبة راس العين قيادة راس العين دائرة سيدي بوعثمان اقليم الرحامنة		اقليم الرحامنة
دار الطالبة براس العين	جماعة راس العين باقليم الرحامنة		اقليم الرحامنة
الجمعية الخيرية الاسلامية لدار الطالب بوشان	مركز بوشان	قيادة بوشان	الرحامنة
دار الطالبة سيدي بوعثمان	مركز بلدية سيدي بوعثمان	مركز بلدية سيدي بوعثمان	الرحامنة
دار الطالب والطالبة لبريكيين	مركز لبريكيين	ابن جرير	إقليم: الرحامنة
مؤسسات دور الطالب والطالبة صخور الرحامنة	مركز صخور الرحامنة	مركز صخور الرحامنة	اقليم الرحامنة
دار الطالب انزالت لعظم	مركز انزالت لعظم	مركز انزالت لعظم	اقليم الرحامنة
دار الطالب والطالبة سيدي بوعثمان	دار الطالب سيدي بوعثمان الرحامنة	اقليم وعمالة الرحامنة	الرحامنة
دار الطالب والطالبة بن جرير	الحي الداري ابن جرير اقليم الرحامنة	errhaimi@gmail.com	Rehamna
دار الأطفال سبت جزولة	الحي الإداري طريق الدار البيضاء سبت جزولة اسفي	الحي الإداري طريق الدار البيضاء سبت جزولة اسفي	اسفي
مؤسسة الرعاية الاجتماعية دار الطالبة الجامعية سيدي بوزيد اسفي	دار الطالبة الجامعية سيدي بوزيد اسفي	دار الطالبة الجامعية سيدي بوزيد اسفي	اسفي
دار الأطفال جمعة سحيم	الحي الداري بلدية جمعة سحيم		أسفي

Nom de Dar Talib.a	Adresse 1	Adresse 2	Province
دار الطالب بزواوية سيدي الراضي 319/2009	زاوية سيدي الراضي جماعة أبير إقليم أسفي		أسفي
مركز رعاية الطفولة	حي مسكور - المنزل	بلدية المنزل	صفرو
دار الأطفال صفرو	درب المتر صفرو	درب المتر صفرو	صفرو
الجمعية الخيرية الاسلامية مؤسسة الرعاية الاجتماعية دار الطالبة اولاد افريحة رخصة رقم 02/01/2013 بتاريخ 12/671	مركز اولاد افريحة قيادة اولاد افريحة عين بلال		سطات
مؤسسة الرعاية الاجتماعية دار الطالب والطالبة بني خلوق	جماعة بني خلوق قيادة بني مسكين الغربية عمالة اقليم سطات		اقليم سطات
الجمعية الخيرية لدار الطالبة باولاد امراح - سيدي حجاج	طريق سطات ، جماعة اولاد امراح مركز اولاد امراح باشوية اولاد امراح		سطات
دار الطالب و الطالبة الخزانة	عين الرباح العمارشة الخزانة		سطات
دار الطالبة كيسر	مركز كيسر	مركز كيسر	سطات
دار الطالب والطالبة بني يكرين	جماعة بني يكرين/قيادة بني يكرين		سطات
مؤسسة الرعاية الاجتماعية دار الطالب و الطالبة براس العين الشاوية	الحي الداري مركز رأس العين الشاوية دائرة ابن احمد الجنوبية		سطات
دار الطالب والطالبة بني يكرين	جماعة بني يكرين/قيادة بني يكرين		سطات
مؤسسة الرعاية الاجتماعية دار الفتاة ابن أحمد	الحي الإداري، قرب خزان المياه ابن أحمد		سطات
دار الطالب و الطالبة اولاد بوعلي النواجة	مركز جماعة اولاد بوعلي النواجة البروج 26250 سطات		سطات
مؤسسة الرعاية الاجتماعية دار الطالب والطالبة بكيسر	مركز كيسر	سطات	سطات
دار الطالبة لريما	مركز ريما	-	اقليم سطات
الجمعية الخيرية الاسلامية لولاد	الحي الداري مركز لولاد		سطات
دار الطالب القراقرة	جماعة القراقرة	دائرة البروج	سطات
مؤسسة الرعاية الاجتماعية دار الطالب و الطالبة مشرع بن عبو	مركز مشرع بن عبو اولاد بوزيري	26676	سطات
مؤسسة الرعاية الاجتماعية دار الطالب و الطالبة اكدانة	مركز جماعة اكدانة قيادة امزورة سطات		سطات
دار الفتاة بسيدي الذهبي	دار الفتاة بسيدي الذهبي	قيادة المعاريف واولاد امحمد، دائرة ابن احمد	اقليم سطات
مؤسسة الرعاية الاجتماعية دار الطالب والطالبة سيدي محمد بن رحال	centre sidi mohammed ben rahal ouled bouziri	c p : 26652	settata
مؤسسة الرعاية الاجتماعية دار الطالب والطالبة سيدي مبارك	مركز جماعة سيدي مبارك	دائرة لخصاص قيادة سيدي احساين او علي	سيدي افني
دار الطالب والطالبة أنفك	جماعة أنفك قيادة ابضر دائرة اللاخصاص	جهة كلميم واد نون	سيدي افني

Nom de Dar Talib.a	Adresse 1	Adresse 2	Province
مؤسسة دار الطالب والطالبة إثنين أملو	مركز إثنين أملو	قيادة إثنين أملو تنكارفا	سيدي إفني
دار الطالب و الطالبة بوطروش	مركز جماعة بوطروش قيادة تغيرت	دائرة الاخصاص	سيدي افني
دار الطالب و الطالبة ميرغت	دوار الكراريت جماعة سيدي حساين اوعلي اقليم سيدي افني		سيدي افني
دار الطالب و الطالبة ميرغت	دوار الكراريت جماعة سيدي حساين اوعلي اقليم سيدي افني		سيدي افني
مؤسسة الرعاية الاجتماعية دار الطالب والطالبة الاخصاص	شارع مولاي الرشيد مركز الاخصاص	شارع مولاي الرشيد مركز الاخصاص	سيدي افني
دار الطالب تيوغزة	مركز جماعة تيوغزة	جماعة وقيادة تيوغزة	سيدي افني
دار الطالب مستي	مركز جماعة مستي سيدي افني		سيدي إفني
دار الطالب والطالبة إمي نفاست	مركز إمي نفاست دائرة سيدي إفني	دار الطالب والطالبة إمي نفاست سيدي إفني	إقليم سيدي إفني
دار الطالب تغيرت	مركز جماعة تغيرت	تغيرت المركز	إقليم: سيدي افني
دار الطالب تغيرت	مركز جماعة تغيرت دائرة الاخصاص		سيدي افني
مؤسسة الرعاية الاجتماعية دار الطالب والطالبة اسبويا	مركز جماعة اسبويا		سيدي افني
دار الطالب ودار الطالبة ابضر	مركز جماعة ابضر	قيادة ابضر	إقليم سيدي افني
دار الطالب سيدي إفني	زنقة مستي حي ابو الخطوط سيدي إفني 85200	ص.ب 116	سيدي إفني
مؤسسة الرعاية الاجتماعية دار الطالب ايت عبد الله	مركز جماعة اربعا ايت عبد الله	قيادة تيوغزة	سيدي افني
مؤسسة الرعاية الاجتماعية دار الطالب والطالبة تنكرفا	دوار اد بركا جماعة تنكرفا	قيادة اثنين املو تنكرفا	سيدي افني
مؤسسة الرعاية الاجتماعية دار الطالبة تيوغزة	مركز جماعة وقيادة تيوغزة		إقليم سيدي افني
مؤسسة دار الطالب والطالبة ميراللفت	مركز ميراللفت	مركز ميراللفت ص.ب 122	سيدي افني
دار الطالبة المرابيح	جماعة المرابيح	جماعة المرابيح	إقليم: سيدي قاسم
دار الطالب المرابيح	جماعة المرابيح	جماعة المرابيح	إقليم: سيدي قاسم
جمعية دار الطالب ابن رشد	حي الصياد سيدي قاسم		سيدي قاسم
دار الطالبة أولاد نوال	قيادة اولاد نوال دائرة ورغة عمالة سيدي قاسم		سيدي قاسم
مؤسسة دار الطالب توغيلت	جماعة توغيلت المركز	جماعة توغيلت المركز	عمالة اقليم سيدي قاسم
مؤسسة الرعاية الاجتماعية لدار الطالب والطالبة دار الكداري	شارع الحسن الثاني دار الكداري المركز	بلدية دار الكداري	سيدي قاسم
دار الطالب والطالبة سيدي الكامل	جماعة سيدي الكامل	جماعة سيدي الكامل	سيدي قاسم
دار الطالب جرف الملحة	تجزئة المجاعة قطاع 4 جرف الملحة	تجزئة المجاعة قطاع 4 جرف الملحة	إقليم: سيدي قاسم

Nom de Dar Talib.a	Adresse 1	Adresse 2	Province
دار الطالبة جرف الملحة	تجزئة المجاعة قطاع 4 جرف الملحة	تجزئة المجاعة قطاع 4 جرف الملحة	إقليم: سيدي قاسم
جمعية دار الطالبة صحراوة سيدي قاسم رقم وتاريخ الرخصة: 39/2009 بتاريخ 29/06/2009	تجزئة الفاسي حي صحراوة	دار الطالبة صحراوة سيدي قاسم	سيدي قاسم
دار الطالبة النويرات	دوار الزوايد قيادة وجماعة النويرات	دائرة الغرب بني مالك	سيدي قاسم
دار الأطفال سيدي قاسم	شارع الحسن الثاني - الحي الجديد - سيدي قاسم		سيدي قاسم
دار الطالب الخيشات	شارع الحسن الثاني الحي الجديد		سيدي قاسم
دار الطالبة سيدي عمر الحاضي	سيدي عمر الحاضي المركز	قيادة سيدي عمر الحاضي دائرة تلال الغرب	سيدي قاسم
مؤسسة دار الفتاة حدكورت	حدكورت المركز		سيدي قاسم
دار الطالب مشرع بلقصيري	شارع الحرية مشرع بلقصيري	شارع الحرية مشرع بلقصيري	سيدي قاسم
الجمعية الخيرية دار الطالبة عين الدفالي	عين الدفالي المركز قيادة عين الدفالي	دائرة تلال الغرب	اقليم سيدي قاسم
دار الطالبة بلقصيري	شارع للامريم مشرع بلقصي	شارع للامريم مشرع بلقصيري	سيدي قاسم
دار الطالبة زيرارة	مركز الجماعة القروية زيرارة	سيدي قاسم	سيدي قاسم
دار الطالبة دار الكداري	دار الكداري المركز	ص ب 112 دار الكداري	سيدي قاسم
دار الطالب عين الدفالي	عين الدفالي المركز		
الجمعية الخيرية الإسلامية لدار الطالب الحوافات	القرية الرتبية قيادة وجماعة الحوافات	دائرة الغرب بني مالك اقليم سيدي قاسم	اقليم سيدي قاسم
دار الطالب احدكورت	حي المجد احدكورت المركز		سيدي قاسم
مؤسسة الرعاية الاجتماعية دار الطالب سيدي يحيى الغرب	حي الوحدة 2 سيدي يحيى الغرب	حي الوحدة 2 سيدي يحيى الغرب	سيدي سليمان
سيدي يحيى المرابيح	شارع محطة القطار سيدي يحيى الغرب	شارع محطة القطار سيدي يحيى الغرب	سيدي سليمان
دار المبدعون	شارع ادريس الدول المسيرة 1 قرب سنابل الخير	تمارة	الصخيرات تمارة
دار المبدعون	شارع ادريس الدول المسيرة 1 قرب سنابل الخير	تمارة	الصخيرات تمارة
دار الطالبة فاطمة الفهريه	المركب الاجتماعي لجمعية العون والإغاثة حي الزيزفون	تجزئة النرجس البرانس 2 طنجة	Tanger-assilah
Maison Des enfants asilah	Rue moullay driss n 6	Lalla rahma n 8 asilah	Tanger asilah
دار الأطفال الوطنية	حي الكهربائيين الوطنية	الوطنية	طانطان
الجمعية الخيرية الإسلامية مستكمار	مستكمار المركز	قيادة مستكمار	اقليم تاوريرت
دار الطالبة الغوازي	مركز الغوازي قرية بامحمد تاوانات	مركز الغوازي قرية بامحمد تاوانات	تاوانات

Nom de Dar Talib.a	Adresse 1	Adresse 2	Province
Dar Talib Taouate Hay El-Assiryene	Dar Talib Taouate Hay El-Assiryene - Rue Msalla - Taouate		Taouate
دار الطالبة بوعروس	دار الطالبة بوعروس الحي الإداري مركز بوعروس تاوانات	دار الطالبة بوعروس الحي الإداري مركز بوعروس تاوانات	تاوانات
دار الطالبة اولاد عياد	مركز جماعة اولاد عياد	مركز جماعة اولاد عياد	تاوانات
جمعية دار الطالب سيدي المخفي	جماعة سيدي المخفي		إقليم تاوانات
دار الطالبة سيدي المخفي	جماعة سيدي المخفي المركز		تاوانات
دار الطالب عين لكح	عين لكح المركز قيادة اولاد رباب دائرة تيسة تاوانات	عين لكح المركز قيادة اولاد رباب دائرة تيسة تاوانات	تاوانات
دار الطالب غفسي	حي الزيتون رقم 1		تاوانات
دار الطالبة عين عائشة	طريق عين مديونة مركز عين عائشة	طريق عين مديونة مركز عين عائشة	تاوانات
دار الطالب بني وليد	جماعة بني وليد - تاوانات	جماعة بني وليد - تاوانات	تاوانات
دار الطالبة رأس الواد	مركز جماعة رأس الواد	مركز جماعة رأس الواد	تاوانات
دار الطالبة فنانسة باب الحيط	مركز دار الطالبة فنانسة باب الحيط - دائرة تاوانات	مركز دار الطالبة فنانسة باب الحيط - دائرة تاوانات	تاوانات
دار الطالبة اخلافة	مركز جماعة اخلافة بتاوانات	مركز جماعة اخلافة بتاوانات	تاوانات
دار الطالبة اجابرة	مركز جماعة اجابرة - تاوانات	مركز جماعة اجابرة - تاوانات	تاوانات
الجمعية الخيرية الإسلامية دار الطالبة سيدي المخفي	مركز سيدي المخفي جماعة سيدي المخفي		تاوانات
دار الطالب تفرانت	جماعة تفرانت		تاوانات
دار الطالبة سيدي يحيى بني زروال	مركز جماعة سيدي يحيى بني زروال		تاوانات
دار الطالبة اوطابوعبان	مركز جماعة اوطابوعبان	مركز جماعة اوطابوعبان	تاوانات
دار الطالبة تفرانت	مركز جماعة تفرانت		تاوانات
دار الطالبة عين مديونة	مركز عين مديونة تاوانات	مركز عين مديونة تاوانات	تاوانات
دار الطالبة القرية	قرية بامحمد المركز	قرية بامحمد المركز	تاوانات
دار الطالبة الزرير	مركز جماعة الزرير	مركز جماعة الزرير	تاوانات
دار الطالبة مولاي بوشتي	مركز جماعة مولاي بوشتي - تاوانات	مركز جماعة مولاي بوشتي - تاوانات	تاوانات
دار الطالبة الرتبة	مركز جماعة الرتبة		تاوانات
دار الطالبة غفسي	تجزئة وادي المخازن بلدية غفسي تاوانات		تاوانات
دار الطالبة تبودة	مركز جماعة تبودة		تاوانات
دار الطالب تيسة	حي اجوابرة بلدية تيسة اقليم تاوانات	حي اجوابرة بلدية تيسة اقليم تاوانات	تاوانات

Nom de Dar Talib.a	Adresse 1	Adresse 2	Province
دار الطالبة المكناسة	الجماعة القروية المكناسة - تاوانات	الجماعة القروية المكناسة - تاوانات	تاوانات
دار الطالب طهر السوق	الجماعة الحضرية طهر السوق	الجماعة الحضرية طهر السوق	تاوانات
دار الطالبة عين معطوف	مركز جماعة عين معطوف تاوانات	مركز جماعة عين معطوف تاوانات	تاوانات
دار الطالبة تيسة	حي اجوابرة بلدية تيسة اقليم تاوانات	حي اجوابرة بلدية تيسة اقليم تاوانات	تاوانات
دار الطالبة الوردزاغ	مركز جماعة الوردزاغ		تاوانات
دار الطالبة الولجة	مركز الولجة دائرة قرية بامحمد تاوانات	مركز الولجة دائرة قرية بامحمد تاوانات	تاوانات
دار الطالب بوهودة	بوهودة المركز	بوهودة المركز	تاوانات
دار الطالبة اولاد داوود	دار الطالبة مركز جماعة اولاد داوود	دار الطالبة مركز جماعة اولاد داوود	تاوانات
دار الطالبة تاوانات	حي اولاد سعيد - تجزئة الوحدة	حي اولاد سعيد - تجزئة الوحدة	تاوانات
الجمعية الخيرية الإسلامية	جماعة كلاز		تاوانات
دار الطالبة النجاح قرية بامحمد	قرية بامحمد - تاوانات	قرية بامحمد - تاوانات	تاوانات
مؤسسة الرعاية الاجتماعية دار الطالبة تاوريرت	دار الطالبة حي النهضة زنقة تازة تاوريرت	دار الطالبة ص.ب 556 تاوريرت	تاويريرت
مؤسسة الرعاية الاجتماعية دار الطالب دبدو	شارع محمد الخامس دبدو	شارع محمد الخامس دبدو	تاويريرت
دار الطالب عين الحجر	طريق جادة كلم 3 ص ب 84 العيون 65450	جماعة عين الحجر	تاويريرت
دار الطالب ملقى الويدان	مركز ملقى الويدان		تاويريرت
الجمعية الخيرية الإسلامية مؤسسة الرعاية الاجتماعية دار الطالبة العيون سيدي ملوك	الحي المحمدي ص ب 03	العيون سيدي ملوك	تاويريرت
دار الطالب تاوريرت	حي التقدم زنقة الفلحة		تاويريرت
الجمعية الخيرية الإسلامية دار الطالب و الطالبة تسينت	دار الطالب و الطالبة تسينت		طاطا
مؤسسة الرعاية الاجتماعية : دار الطالب اقا	صندوق البريد رقم 09 مركز باشاوية اقا		طاطا
دار الطالب والطالبة أديس	مركز قيادة أديس		طاطا
مؤسسة الرعاية الاجتماعية دار الطالب و الطالبة تكموت	مركز تكموت طاطا	مركز جماعة تكموت إقليم طاطا	طاطا
دار الطالب والطالبة فم لحصن	مركز فم لحصن طاطا	مركز فم لحصن طاطا	طاطا
مركز ايواء وتغذية طلبة المدرسة العتيقة سيدي والكناس	ايت فييد إسافن طاطا	ايت فييد إسافن طاطا	طاطا

Nom de Dar Talib.a	Adresse 1	Adresse 2	Province
مركز إيواء و إطعام طلبة المدرسة العتيقة	دوار اكادير الهنا-طاطا		طاطا
مؤسسة الرعاية الاجتماعية دار الطالب والطالبة باب المروج	جماعة الطايقة	قيادة باب المروج	تازة
دار الطالب والطالبة ايت سفروشن	مركز بوزملان	دائرة تاهلة	تازة
الجمعية الخيرية للاسلامية دار الطالب والطالبة امسيلة	مركز احد امسيلة جماعة امسيلة اقليم تازة	مركز احد امسيلة جماعة امسيلة اقليم تازة	تازة
دار الفتاة تازة	ساحة الطيران تازة		تازة
دار الطالب بورد	CR BOURD جماعة بورد	BOURD بورد	
مؤسسة الرعاية الاجتماعية دار الطالب والطالبة بني افتح	مركز بني افتح	جماعة بني افتح	تازة
مؤسسة الرعاية الاجتماعية دار الطالب و الطالبة تايناست	تايناست المركز ر.ب 35014	تايناست المركز ر.ب 35014	تازة
دار الطالب و الطالبة بني فراسن	مركز بني فراسن	مركز جماعة بني فراسن	تازة
دار الاطفال والطالبة غياثةمكناسة	شارع 136 طنجة تازة		تازة
مركز الرعاية الاجتماعية تازة	ساحة الطيران تازة الجديدة		تازة
الجمعية الخيرية للاسلامية لدار الطالب تاهلة	شارع الاطلس	حي القدس تاهلة المركز	تازة
دار الطالب والطالبة سيدي علي بورقبة	جماعة سيدي علي بورقبة دائرة اكنول		تازة
دار الطالب تيزي وسلي	جماعة تيزي وسلي المركز		تازة
دار الطالب والطالبة بوحلو	دوارالحمرية جماعة بوحلو قيادة بوحلو	جماعة بوحلو قيادة بوحلو	تازة
مؤسسة الرعاية الاجتماعية دار الطالب و الطالبة مطماطة	مطماطة المركز	مطماطة المركز	تازة
الجمعية الخيرية دار الطالب تيزي وسلي	تيزي وسلي المركز		تازة
مؤسسة الرعاية الاجتماعية دار الطالب والطالبة اجدير	دار الطالب و الطالبة اجدير	اجدير المركز	تازة
مؤسسة الرعاية الاجتماعية دار الطالب والطالبة بوشفاة	الجماعة الترابية بوشفاة قيادة بوحلو وادي امليل		تازة
دار الطالب والطالبة وادامليل	حي اللاداري واد امليل -تازة		
دار الطالب والطالبة الزراردة	جماعة الزراردة المركز		
دار الفتاة تاهلة	شارع الاطلس تاهلة	شارع الاطلس تاهلة	تازة
مؤسسة للا مريم للرعاية الاجتماعية	شارع الحسن الثاني	اكنول المركز	تازة
دار الطالب والطالبة بمغراوة	دار الطالب والطالبة بمغراوة	جماعة مغراوة	تازة
دار الطالب والطالبة كاف الغار	جماعة كاف الغار المركز		تازة
دار الطالب والطالبة بني لنت	جماعة بني لنت المركز		تازة

Nom de Dar Talib.a	Adresse 1	Adresse 2	Province
الجمعية الخيرية للاسلامية مؤسسة الرعاية الاجتماعية دار الطالب والطالبة باب مرزوقة	باب مرزوقة المركز	باب مرزوقة	تازة
مركز الرعاية الاجتماعية تازة	ساحة الطيران تازة الجديدة		تازة
دار الطالب و الطالبة اكداي	جماعة تلمي قيادة امسمير موضع اكداي- اقليم تنغير	جماعة تلمي قيادة امسمير موضع اكداي- اقليم تنغير	تنغير
دار الطالب ايت سدرات	دوار تيزي ايت سدرات السهل الغربية	douar tizi ait sedrat sahl lgharbia	Tinghir
الجمعية الخيرية للاسلامية دار الطالب تنغير	حي ايت برى	قرب الحي المنجمي	تنغير
دار الطالب والطالبة تصويت	دوار تصويت جماعة أيت سدرات السهل الشرقية	قيادة سوق الخميس	تنغير
دار الطالبة ايت هاني	ايت هاني تنغير		تنغير
الجمعية الخيرية للاسلامية_دار الطالب اكنيون	دار الطالب اكنيون	اكنيون المركز دائرة بومالن دادس	اقليم تنغير
مؤسسة الرعاية الاجتماعية دار الطالبة قلعة مكونة	حي النهضة بلدية قلعة امكونة تنغير	حي النهضة بلدية قلعة امكونة تنغير	تنغير
دار الطالب والطالبة حصيا	مركز ايت سعدان قيادة وجماعة حصيا	مركز ايت سعدان قيادة وجماعة حصيا	تنغير
دار الطالب والطالبة ايت الفرسي	ايت الفرسي الجماعة الترابية ايت الفرسي	قيادة تغزوت	تنغير
دار الطالب بومالن دادس	مركز بومالن دادس شارع محمد الخامس		تنغير
مؤسسة الرعاية الاجتماعية دار الطالب قلعة مكونة	حي النهضة بلدية قلعة امكونة تنغير	حي النهضة بلدية قلعة امكونة تنغير	تنغير
الجمعية الخيرية للاسلامية دار الطالب والطالبة اسول	مركزاسول	مركزاسول	تنغير
دار الطالب والطالبة ايت الفرسي	dar talib et talibaait elfarssi	جماعة ايت الفرسي تغزوت تنغير	تنغير
الجمعية الخيرية للاسلامية دار الطالب والطالبة اسول	اسول المركز	اسول المركز	تنغير
دار الطالبة تيغمي	مركز جماعة تيغمي		تيزنيت
دار الطالبة المعدر	دوار أيت همو جماعة المعدر	المعدر	تيزنيت
مأوى الطالب سيدي أحمد أوموسى	مركز جماعة سيدي أحمد أوموسى		تيزنيت
مؤسسة الرعاية الاجتماعية : دار الطالبة أنزي	الحي اللاداري أنزي قيادة ودائرة أنزي		تيزنيت
دار الطالبة اولاد جرار	ودادية الخير اولاد جرار		تيزنيت
دار الطالب المعدر	دوار أيت همو جماعة المعدر	المعدر	تيزنيت
دار الطالب اولاد جرار	ودادية الخير اولاد جرار		تيزنيت
مؤسسة الرعاية الاجتماعية دار الطالب اثنين اداي	جماعة اثنين اداي	دائرة وقيادة انزي	تيزنيت

Nom de Dar Talib.a	Adresse 1	Adresse 2	Province
مؤسسة الرعاية الاجتماعية: دار الطالب أنزي	حي الإداري مركز أنزي جماعة وقيادة ودائرة أنزي		إقليم تيزنيت
دار الطالب تافراوت	الحي الإداري - تافراوت -	جماعة تافراوت	إقليم تيزنيت
دار الطالبة ايت الربع الساحل	دوار بوزرز جماعة اربعاء الساحل		تزنيت
دار الطالبة تافراوت	الحي الإداري تافراوت		تزنيت
الجمعية الخيرية الاسلامية لدار الطالب تيغمي	مركز جماعة تيغمي	مركز جماعة تيغمي	تزنيت
دار الطالب وجان	مركز جماعة وجان	مركز جماعة وجان	تزنيت
مؤسسة الرعاية الاجتماعية دارالطالب ايت وافقا	مركز خميس ايت وافقا طريق ازربي	قيادة احد تهالة دائرة تافراوت	تزنيت
دار الطالب والطالبة تيزنيت	حي أفراك اليوسفية تيزنيت		تزنيت
دار الطالب والطالبة اربعاء الساحل	ص.ب 236 اربعاء الساحل المركز		تزنيت
دار الطالب إزويكا المعدر	مركز إزويكا جماعة المعدر الكبير إقليم تزنيت		تزنيت
دار الطالب ايت احمد	مركز جماعة ايت احمد - تيزنيت		تزنيت
دار الطالبة ايت احمد	مركز جماعة ايت احمد - تيزنيت		تزنيت
دار الطالب ادوسملل	مركز جمعة ادوسملل	جماعة تيزغران	تزنيت
دارالطالب إربغ نتهالة	مركز أحد تهالة قيادة أحد تهالة	دائرة تافراوت	إقليم تيزنيت
دار الطالب ادوسملل	مركز جمعة ادوسملل	جماعة تيزغران	تزنيت
دار الطالبة وجان	جمعية الخير لتسيير ورعاية دار الطالبة وجان صندوق بريد 110 سوق سبت وجان	الرمز البريدي 85003 جماعة وجان عمالة وإقليم تيزنيت المغرب	تزنيت
دار الطالب رسموكة	مركز جماعة أربعاء رسموكة	ص.ب 115 وكالة أربعاء رسموكة	إقليم تيزنيت
مؤسسة الرعاية الاجتماعية دار الطالب أفلاغير	مركز جماعة افلاغير دائرة تافراوت		تيزنيت
دار الطالبة بونعمان	مركز جماعة بونعمان إقليم تيزنيت		تزنيت
الجمعية الخيرية الاسلامية لدار الطالب بونعمان	ودادية اشبار نزران مركز بونعمان	مركز قيادة بونعمان جماعة بونعمان	تزنيت
دار الأطفال الشماعية	زنقة وليلي شارع بئر أنزران الشماعية		اليوسفية
مؤسسة الرعاية الاجتماعية دار الطالبة الشماعية	حي موكاديم الشماعية	جماعة الشماعية	اليوسفية
مؤسسة الرعاية الاجتماعية دار الاطفال اليوسفية	الحي الحسنى زنقة مكناس اليوسفية		إقليم اليوسفية
الجمعية الخيرية الإسلامية إشراق	طريق مراكش رأس العين اقليم اليوسفية	طريق مراكش رأس العين اقليم اليوسفية	إقليم اليوسفية

ANNEXE 3 : REPARTITION DES BÉNÉFICIAIRES PAR PROVINCE/PREFECTURE

Province/ Préfecture	Nb Bénéficiaires	%
Essaouira	6186	11.2%
Al Haouz	5720	10.3%
Taounate	4055	7.3%
Taza	3589	6.5%
Tiznit	3300	6.0%
Sidi Ifni	2597	4.7%
Azilal	1968	3.6%
Ouarzazate	1768	3.2%
Sidi Kacem	1697	3.1%
Chefchaoun	1400	2.5%
Rehamna	1310	2.4%
Chtouka-Aït-Baha	1288	2.3%
Guercif	1220	2.2%
Kelaa Sraghna	1112	2.0%
Boulmane	1086	2.0%
Settat	1064	1.9%
Meknes	1039	1.9%
Marrakech	968	1.8%
El Jadida	951	1.7%
Ifrane	882	1.6%
Chichaoua	847	1.5%
Tinghir	705	1.3%
El Hajeb	695	1.3%
Larache	677	1.2%
Fquih Ben Salah	613	1.1%
Khouribga	556	1.0%
Safi	548	1.0%
Al Hoceima	538	1.0%
Beni Mellal	490	0.9%
Midelt	487	0.9%
Tata	473	0.9%
Yousseoufia	453	0.8%
Guelmim	452	0.8%
Casablanca	445	0.8%
Driouch	432	0.8%
Fahs-Anjra	410	0.7%
Fes	382	0.7%
Taourirt	327	0.6%
Khemisset	275	0.5%
Inezgane-Aitmelloul	248	0.4%
Kénitra	243	0.4%
Figuig	223	0.4%
Jerada	186	0.3%
Benslimane	146	0.3%
Berkane	146	0.3%
Sidi Slimane	138	0.2%
Agadir-ida-outana	128	0.2%
Moulay Yacoub	111	0.2%
Skhirate-Témara	104	0.2%
Oujda-Angad	100	0.2%
Sefrou	99	0.2%
Rabat	83	0.2%
AL Hoceima	73	0.1%
Tanger-Assilah	73	0.1%
M'diq-Fnideq	69	0.1%
Oujda Angad	60	0.1%
Mohammedia	44	0.1%
Tantan	22	0.0%
TOTAL	55301	100%

ANNEXE 4 : REPARTITION DES BÉNÉFICIAIRES PAR GENRE ET PAR PROVINCE/PREFECTURE

Province/Prefecture	BÉNÉFICIAIRES FILLES		BÉNÉFICIAIRES GARÇONS		TOTAL
	EFFECTIF	%	EFFECTIF	%	EFFECTIF
Agadir-ida-outana	0	0.0%	128	100.0%	128
Rabat	0	0.0%	83	100.0%	83
Sefrou	0	0.0%	99	100.0%	99
Skhirate-Témara	0	0.0%	104	100.0%	104
Tantan	0	0.0%	22	100.0%	22
Jerada	27	14.5%	159	85.5%	186
Figuig	36	16.1%	187	83.9%	223
Oujda-Angad	23	23.0%	77	77.0%	100
Tata	123	26.0%	350	74.0%	473
Inezgane-Aïtmelloul	70	28.2%	178	71.8%	248
Midelt	161	33.1%	326	66.9%	487
M'diq-Fnideq	23	33.3%	46	66.7%	69
Tinghir	250	35.5%	455	64.5%	705
Casablanca	163	36.6%	282	63.4%	445
Yousseoufia	169	37.3%	284	62.7%	453
Sidi Ifni	1038	40.0%	1559	60.0%	2597
Boulmane	445	41.0%	641	59.0%	1086
Safi	226	41.2%	322	58.8%	548
Essaouira	2585	41.8%	3601	58.2%	6186
Taza	1535	42.8%	2054	57.2%	3589
Guelmim	197	43.6%	255	56.4%	452
Tiznit	1441	43.7%	1859	56.3%	3300
Taurirt	146	44.6%	181	55.4%	327
Chtouka-Aït-Baha	577	44.8%	711	55.2%	1288
Ouarzazate	812	45.9%	956	54.1%	1768
Ifrane	415	47.1%	467	52.9%	882
Al Haouz	2795	48.9%	2925	51.1%	5720
Sidi Slimane	68	49.3%	70	50.7%	138
Azilal	975	49.5%	993	50.5%	1968
Benslimane	73	50.0%	73	50.0%	146
Larache	339	50.1%	338	49.9%	677
Chefchaoun	714	51.0%	686	49.0%	1400
Khemisset	145	52.7%	130	47.3%	275
Guercif	679	55.7%	541	44.3%	1220
Tanger-Assilah	41	56.2%	32	43.8%	73
Moulay Yacoub	63	56.8%	48	43.2%	111
Chichaoua	523	61.7%	324	38.3%	847
Rehamna	825	63.0%	485	37.0%	1310
Fquih Ben Salah	387	63.1%	226	36.9%	613
Berkane	93	63.7%	53	36.3%	146
Beni Mellal	325	66.3%	165	33.7%	490
Kelaa Sraghna	738	66.4%	374	33.6%	1112
Al Hoceima	360	66.9%	178	33.1%	538
El Jadida	771	71.4%	309	28.6%	1080
Fahs-Anjra	294	71.7%	116	28.3%	410
Marrakech	710	73.3%	258	26.7%	968
Sidi Kacem	1278	75.3%	419	24.7%	1697
Driouch	340	78.7%	92	21.3%	432
Settat	861	80.9%	203	19.1%	1064
Taounate	3322	81.9%	733	18.1%	4055
El Hajeb	575	82.7%	120	17.3%	695
Khouribga	475	85.4%	81	14.6%	556
Meknes	962	92.6%	77	7.4%	1039
AL Hoceima	73	100.0%	0	0.0%	73
Fes	382	100.0%	0	0.0%	382
Kénitra	243	100.0%	0	0.0%	243
Mohammedia	44	100.0%	0	0.0%	44
Oujda Angad	60	100.0%	0	0.0%	60
Total	29995	54.1%	25435	45.9%	55430

ANNEXE 5 : REPARTITION DES BÉNÉFICIAIRES PAR AGE POUR CHACUNE DES PROVINCES ET PREFECTURES

Région	Moins de 14 ans		14-16 ans		Plus de 16 ans	
	EFFECTIF	%	EFFECTIF	%	EFFECTIF	%
Tantan	14	63.6%	8	36.4%	0	0.0%
Casablanca	251	56.4%	102	22.9%	92	20.7%
Oujda-Angad	52	52.0%	32	32.0%	16	16.0%
Taounate	1702	42.0%	1787	44.1%	566	14.0%
Fquih Ben Salah	241	39.3%	253	41.3%	119	19.4%
Essaouira	2382	38.5%	2867	46.3%	937	15.1%
Meknes	373	35.9%	342	32.9%	324	31.2%
Skhirate-Témara	36	34.6%	26	25.0%	42	40.4%
Taza	1232	34.3%	1434	40.0%	923	25.7%
Khemisset	88	32.0%	149	54.2%	38	13.8%
Al Haouz	1781	31.1%	2616	45.7%	1323	23.1%
Larache	207	30.6%	260	38.4%	210	31.0%
Sidi Ifni	771	29.7%	1288	49.6%	538	20.7%
Figuig	66	29.6%	24	10.8%	133	59.6%
Khouribga	162	29.1%	259	46.6%	135	24.3%
Sidi Kacem	483	28.5%	668	39.4%	546	32.2%
Kelaa Sraghna	305	27.4%	512	46.0%	295	26.5%
Guercif	334	27.4%	561	46.0%	325	26.6%
Fes	102	26.7%	104	27.2%	176	46.1%
Ouarzazate	468	26.5%	719	40.7%	581	32.9%
El Hajeb	174	25.0%	334	48.1%	187	26.9%
Oujda Angad	15	25.0%	41	68.3%	4	6.7%
Driouch	104	24.1%	186	43.1%	142	32.9%
Jerada	43	23.1%	76	40.9%	67	36.0%
El Jadida	219	23.0%	462	48.6%	270	28.4%
Tiznit	756	22.9%	1623	49.2%	921	27.9%
Settat	240	22.6%	537	50.5%	287	27.0%
Ifrane	196	22.2%	458	51.9%	228	25.9%
Mohammedia	9	20.5%	33	75.0%	2	4.5%
Chtouka-Aït-Baha	261	20.3%	529	41.1%	498	38.7%
Sefrou	20	20.2%	29	29.3%	50	50.5%
Azilal	390	19.8%	913	46.4%	665	33.8%
Rehamna	254	19.4%	657	50.2%	399	30.5%
Guelmim	85	18.8%	216	47.8%	151	33.4%
Fahs-Anjra	75	18.3%	172	42.0%	163	39.8%
Tinghir	128	18.2%	286	40.6%	291	41.3%
Moulay Yacoub	20	18.0%	30	27.0%	61	55.0%
Chefchaoun	244	17.4%	737	52.6%	419	29.9%
Benslimane	25	17.1%	73	50.0%	48	32.9%
Al Hoceima	91	16.9%	211	39.2%	236	43.9%
Chichaoua	136	16.1%	426	50.3%	285	33.6%
Kénitra	39	16.0%	108	44.4%	96	39.5%
M'diq-Fnideq	11	15.9%	39	56.5%	19	27.5%
Boulmane	165	15.2%	450	41.4%	471	43.4%
Berkane	22	15.1%	95	65.1%	29	19.9%
Yousseoufia	64	14.1%	165	36.4%	224	49.4%
Midelt	67	13.8%	222	45.6%	198	40.7%
Marrakech	132	13.6%	249	25.7%	587	60.6%
Agadir-ida-outana	16	12.5%	44	34.4%	68	53.1%
Inezgane-Aïtmelloul	29	11.7%	109	44.0%	110	44.4%
Safi	57	10.4%	140	25.5%	351	64.1%
Beni Mellal	44	9.0%	290	59.2%	156	31.8%
Tata	35	7.4%	176	37.2%	262	55.4%
Taurirt	17	5.2%	128	39.1%	182	55.7%
Tanger-Assilah	2	2.7%	27	37.0%	44	60.3%
Sidi Slimane	3	2.2%	50	36.2%	85	61.6%
AL Hoceima	0	0.0%	16	21.9%	57	78.1%
Rabat	0	0.0%	0	0.0%	83	100.0%
Total	15238	27.6%	24348	44.0%	15715	28.4%

ANNEXE 6 : REPARTITION DES DAR TALIB.A PAR PROVINCE/PREFECTURE

Province/ Préfecture	NB Dar Talib.a	%
Taounate	39	7.0%
Al Haouz	38	6.8%
Tiznit	28	5.0%
Taza	27	4.8%
Azilal	26	4.7%
Sidi Kacem	23	4.1%
Chefchaouen	22	3.9%
Essaouira	21	3.8%
Sidi Ifni	19	3.4%
Khouribga	18	3.2%
Ouarzazate	18	3.2%
Settat	18	3.2%
Kelaa Sraghna	16	2.9%
Boulmane	15	2.7%
Tinghir	14	2.5%
Chtouka-Aït-Baha	12	2.2%
El Jadida	12	2.2%
Beni Mellal	11	2.0%
Meknes	11	2.0%
Rehamna	11	2.0%
El Hajeb	10	1.8%
Al Hoceïma	9	1.6%
Guelmim	9	1.6%
Guercif	8	1.4%
Ifrane	8	1.4%
Larache	8	1.4%
Midelt	8	1.4%
Fquih Ben Salah	7	1.3%
Tata	7	1.3%
Driouch	6	1.1%
Figuig	6	1.1%
Kénitra	6	1.1%
Marrakech	6	1.1%
Taourirt	6	1.1%
Fahs-Anjra	5	0.9%
Berkane	4	0.7%
Fes	4	0.7%
Jerada	4	0.7%
Khemisset	4	0.7%
Safi	4	0.7%
Yousseoufia	4	0.7%
Inezgane-Aïtmelloul	3	0.5%
Casablanca	2	0.4%
M'diq-Fnideq	2	0.4%
Oujda-Angad	2	0.4%
Sefrou	2	0.4%
Sidi Slimane	2	0.4%
Skhirate-Témara	2	0.4%
Tanger-Assilah	2	0.4%
Agadir-ida-outana	1	0.2%
AL Hoceïma	1	0.2%
Benslimane	1	0.2%
Chichaoua	1	0.2%
Mohammedia	1	0.2%
Moulay Yacoub	1	0.2%
Oujda Angad	1	0.2%
Rabat	1	0.2%
Tantan	1	0.2%
TOTAL	558	100%

